REGIÃO DO MÉDIO TIETÊ

# O ECO

FUNDADO EM 6 DE FEVEREIRO DE 1938 POR ALEXANDRE CHITTO

UM SENHOR JORNAL ★★★ LENÇÓIS PAULISTA, QUINTA-FEIRA, 30 DE SETEMBRO DE 2010 ★ ANO 73 ★ EDIÇÃO Nº 6.734 ★ R$ 1,00

Cristiano Paccola/O ECO

## TEMPO FECHADO

**Chuvoso. Assim foi o dia de ontem, que apresentou 98% de umidade relativa do ar. Hoje, a previsão é de sol com muitas nuvens durante o dia e períodos nublados com chuva a qualquer hora. A temperatura varia entre 18 e 24 graus. Deve chover 21 milímetros. Amanhã a chuva deve dar uma trégua, com previsão de apenas dois milímetros. Mas, pode haver aumento de nuvens de manhã e pancadas de chuva à tarde e à noite. A temperatura varia entre 15 e 24 graus.**

QUEM VERDADEIRAMENTE SOMOS

## Vinagre Belmont tem história de sucesso

Aline Furlanetto

Benedito Carlos Vachi, Hugo Boso e Maria Luiza Boso

Ao contrário do que muita gente pensa, o vinagre não faz mal à saúde. O produto produzido à base de maçã, por exemplo, se usado corretamente pode auxiliar em uma melhor absorção de gordura pelo organismo, mecanismo diretamente relacionado com a obesidade e a concentração excessiva de colesterol ruim. A lição é de Hugo Boso, 89 anos, e de sua filha Maria Luiza Boso, 60 anos, proprietários do Vinagre Belmont S/A. A empresa fabrica linha completa de vinagres e os produtores garantem a qualidade da matéria prima e a não adição de corantes e demais produtos químicos. Desde maio de 1977 em terras lençoenses, a empresa consolidou a marca no mercado brasileiro. Além da variedade de vinagres, a Belmont produz há mais de seis anos outros tipos de temperos como alho puro, molho de pimenta e tempero cremoso. ▶▶ Página A4

# Greve dos bancários fecha agências de Lençóis e região

**Categoria pede reajuste de 11% e outras reivindicações e bancos oferecem 4,29%; paralisação deve seguir pelo menos até amanhã**

Cristiano Paccola/O ECO

**Agência do Banco do Brasil, ex-Nossa Caixa, que também aderiu à greve e paralisou atendimento**

A maioria das agências bancárias de Lençóis Paulista e região aderiu à greve nacional dos bancários, que teve início ontem. Os trabalhadores decidiram pela paralisação por tempo indeterminado em assembleia realizada na terça-feira 28. A categoria reivindica aumento salarial de 11%, mas a proposta da Fenaban é de reajuste baseado no índice de inflação de 4,29%. Em Lençóis Paulista, apenas a agência do Bradesco permaneceu com portas abertas ontem. Em Agudos, os bancários da Caixa Econômica Federal e do Banco do Brasil se juntaram à greve. Em Pederneiras, apenas os funcionários da CEF paralisaram as atividades ontem. As demais agências tiveram atendimento normal. De acordo com Tadeu Aparecido Pereira Barbosa, bancário representante da CUT, em Areiópolis também houve paralisação. Além de reajuste, os grevistas reivindicam o piso do Dieese, Participação nos Lucros e Resultados, aumento nos vales Alimentação e Refeição e plano de aposentadoria privada. Durante a greve, o atendimento foi realizado apenas através dos caixas eletrônicos. Muitos clientes foram pegos de surpresa e reclamavam das dificuldades encontradas em concluir as transações bancárias. A Fenaban divulgou em nota que desde 2004 os bancários têm recebido aumento acima da inflação e contam com a "melhor convenção coletiva de trabalho do país", com PLR e maior e mais ampla lista de benefícios. ▶▶ Página A2

AVALIAÇÃO

## Lençóis Paulista sobe e Macatuba cai no ranking da Firjan

A Firjan (Federação das Indústrias do Rio de Janeiro) divulgou seu índice relativo a 2007, que analisa o desempenho anual de estados e municípios nas áreas emprego e renda, educação e saúde. Entre os seis municípios da região onde o jornal O ECO circula, Lençóis Paulista teve o melhor desempenho, se comparado com o ano anterior, mas ficou longe da primeira avaliação, feita em 2005, quando estava entre as 11 melhores cidades do país para se viver. Macatuba, por outro lado, teve o pior desempenho e passou do 485º lugar entre todas as cidades do país em 2006, para o 1.487º lugar em 2007. ▶▶ Página A6

## ÍNDICE

| | |
|---|---|
| Dia | A2 |
| Opinião | A3 |
| Especial | A4 |
| Social | A8 |
| Edital | B1 |

GREVE

# De portas fechadas

**Paralisação de bancários teve início ontem e deve seguir, no mínimo, até amanhã; entre outras reivindicações, categoria quer aumento de 11%**

Cristiano Paccola/O ECO

Durante a paralisação de ontem, bancários se reuniram em frente à agência do Itaú; greve deve continuar no mínimo até amanhã

**CAROL FERREIRA**

A maioria das agências bancárias de Lençóis Paulista e região aderiu à greve nacional dos bancários, que teve início ontem. Os trabalhadores decidiram pela paralisação por tempo indeterminado em assembleia realizada na terça-feira. A categoria reivindica aumento salarial de 11%, mas a proposta da Fenaban (Federação Nacional dos Bancos) é de reajuste baseado no índice de inflação de 4,29%.

Em Lençóis Paulista, apenas a agência do Bradesco permaneceu com portas abertas ontem. Segundo Tadeu Aparecido Pereira Barbosa, bancário representante da CUT (Central Única dos Trabalhadores), muitos funcionários deste banco se acostumaram com a imposição da instituição – através de ação de interdito proibitório –, que vigorou durante dez anos, e que não permitia que os colaboradores aderissem à greve. "Esse ano temos esperança que eles participem, mas a pressão é muito grande", explica.

Em Agudos, os bancários da Caixa Econômica Federal e do Banco do Brasil se juntaram à greve ontem. Em Pederneiras, apenas os funcionários da CEF paralisaram as atividades. As demais agências tiveram atendimento normal. De acordo com Barbosa, em Areiópolis também houve paralisação. "Amanhã (hoje) vamos correr as cidades menores. Mesmo porque, com a greve das outras agências, elas vão acabar sobrecarregadas. É uma questão de tempo até conseguirmos a adesão de todas", aponta.

Florisvaldo Roberto, representante da Federação dos Bancários da CUT, diz que a greve foi o último estágio, já que a negociação começou no início do mês. "Houve uma pequena paralisação em nível nacional na semana passada, mas a Fenaban ofereceu apenas 4,29%", informa. "Os bancários estão muito descontentes porque se sentem desvalorizados", acrescenta.

Barbosa explica que existem duas linhas de negociação. Na nacional, que abrange 97% dos bancários, o índice de reajuste reivindicado é de 11%, que seria a reposição da inflação e 5% de aumento real. Já o Sindicato dos Bancários de Bauru briga por 35% de aumento para todos os bancos e um índice maior para Banco do Brasil e Caixa Econômica Federal, que seria a reposição das perdas com os planos Collor e Verão.

"A partir do governo Lula, passamos a ter um reajuste acima da inflação e viemos repondo gradativamente estas perdas. Este ano, com a inflação de 4,29%, se conseguirmos 11% já teremos uma pequena reposição", diz o bancário representante da CUT. Além de reajuste, os grevistas reivindicam o piso do Dieese, que "elevaria o salário a um patamar mais justo no mercado", PLR (Participação nos Lucros e Resultados) de três salários acrescidos de R$ 4 mil, aumento nos vales Alimentação e Refeição e plano de aposentadoria privada para todos os bancários.

Durante a greve, o atendimento foi realizado apenas através dos caixas eletrônicos. Muitos clientes foram pegos de surpresa e reclamavam das dificuldades encontradas em concluir as transações bancárias. Todos os bancos que aderiram à paralisação mantiveram funcionários no hall de entrada da agência orientando clientes e usuários. Barbosa salienta que a próxima assembleia está agendada para amanhã à tarde, o que indica que a greve deve permanecer, no mínimo, até esta sexta-feira. O balanço das agências paralisadas seria divulgado apenas no início da noite de ontem.

## OUTRO LADO

Em nota, a Fenaban chamou de radical a ação do movimento sindical. Mesmo dizendo que respeitam o direito de greve, a federação e os bancos manifestam a intenção de adotar medidas legais e cabíveis e necessárias para garantir o acesso e o atendimento da população nas agências e postos bancários.

A Fenaban diz aceitar discutir o reajuste real dos salários e demais benefícios da convenção coletiva, inclusive PLR, "mas não pode aceitar um índice exagerado como o pleiteado pelos sindicatos, que nos últimos anos tem recorrido à tática de interromper o diálogo, sem tentar uma aproximação de números na mesa de negociações". De acordo com a nota, desde 2004 os bancários têm recebido aumento acima da inflação e contam com a "melhor convenção coletiva de trabalho do país", com PLR e maior e mais ampla lista de benefícios.

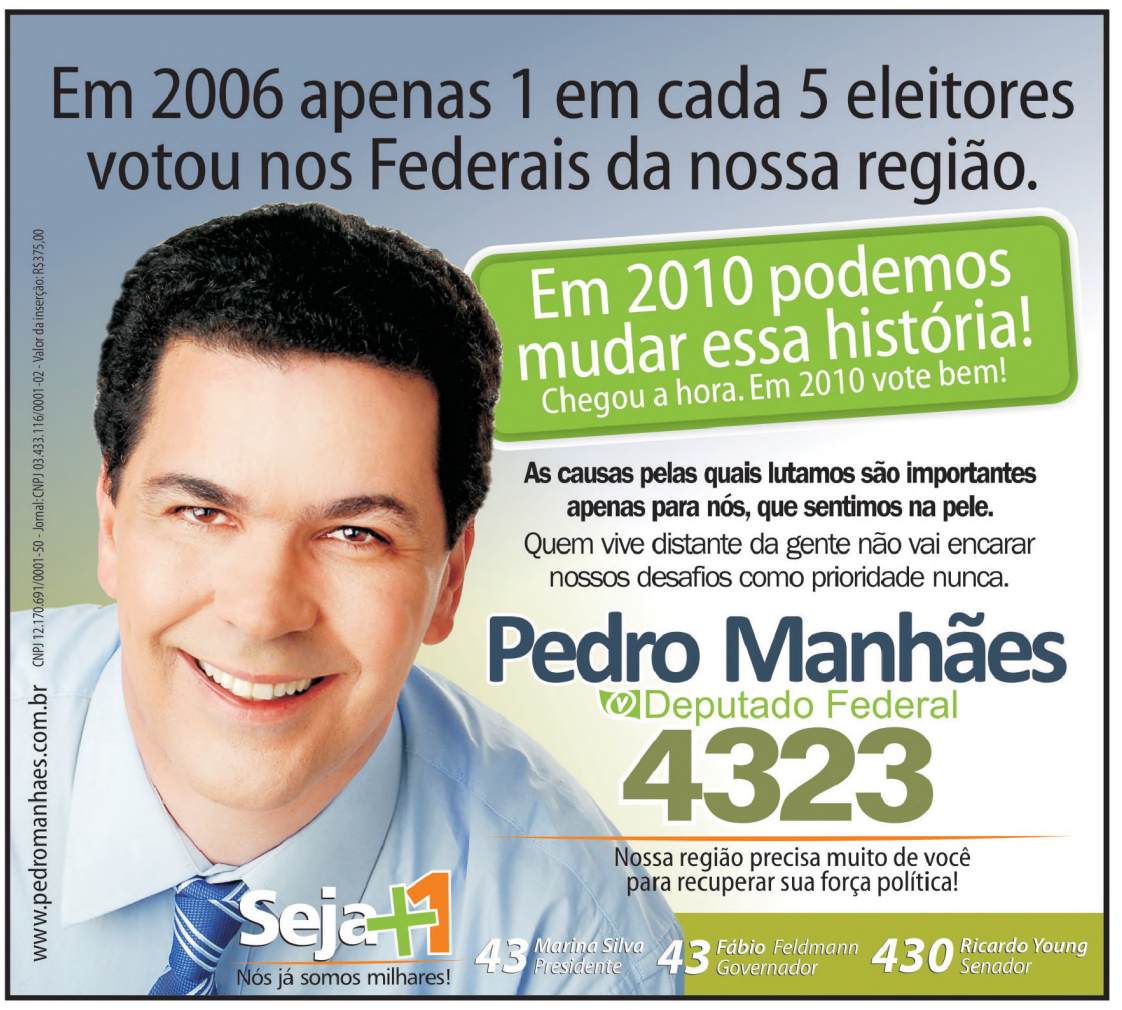

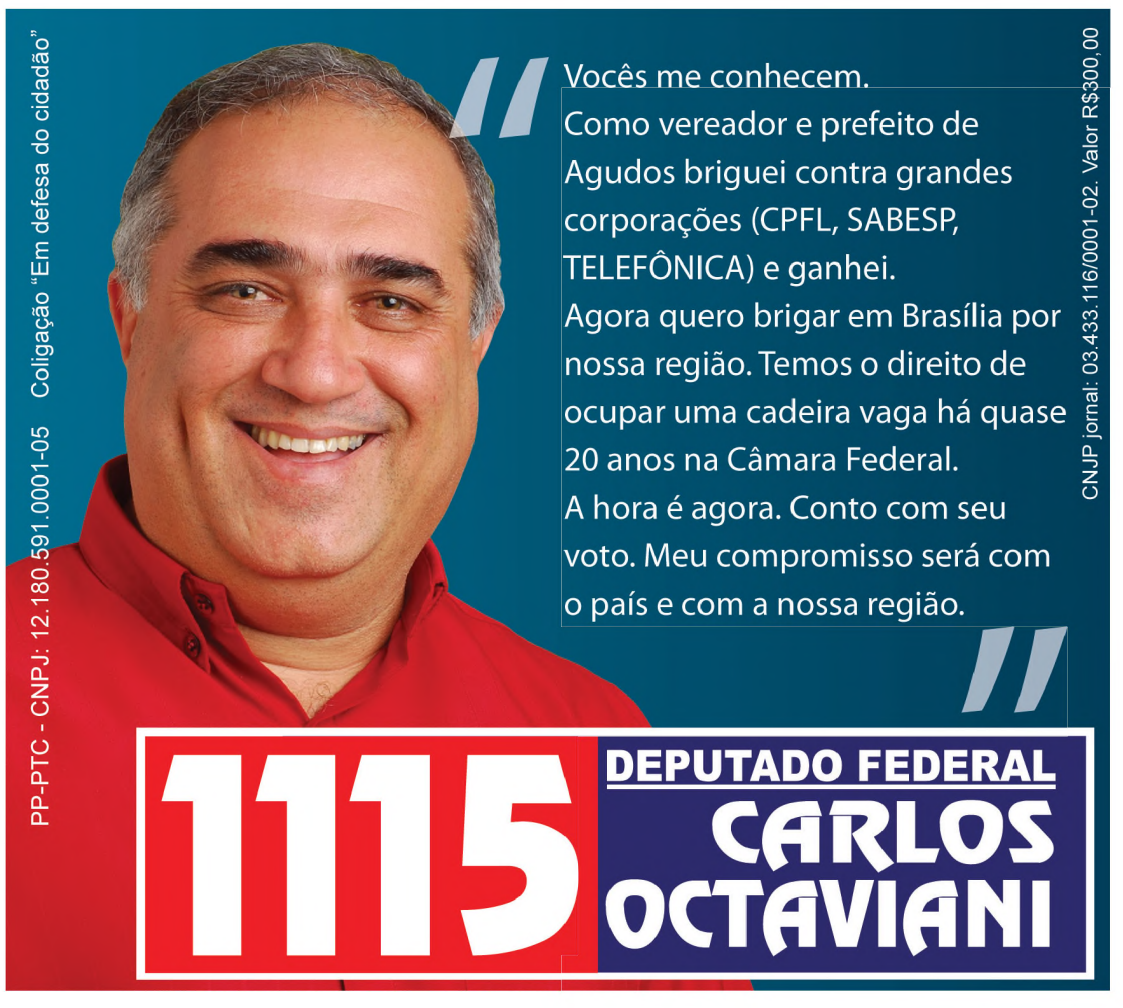

EDITORIAL

# Mais uma greve

Mais uma vez os bancos estão parados. O cliente não consegue trocar um cheque e resolver outras questões na boca do caixa. Os caixas eletrônicos estão funcionando e o sistema de compensação de cheques também. Se o banco entra em greve os serviços deveriam seguir a mesma regra, mas isso não vale. No final das contas, cabe ao cliente se virar.

Os bancários reivindicam 11% de reajuste e mais benefícios. Os bancos oferecem algo em torno de 4%. A discussão não avançou e os bancários cruzaram os braços. Outras categorias como os eletricitários e até os delegados de polícia do Estado ameaçam parar.

Isso tudo a três dias das eleições. Junte-se a confusão gerada pela greve dos bancos, a discussão se o eleitor precisa levar dois documentos para votar ou apenas um, como era até a última eleição. O Supremo Tribunal Federal julgava a questão ontem, mas um pedido de vistas do ministro Gilmar Mendes adiou a votação. O processo recomeça hoje. Se ninguém mudar o voto, a necessidade de apresentar dois documentos no domingo pode cair.

E, aí, mais confusão em uma eleição que promete atrasos já que o eleitor terá que escolher seis candidatos: deputado estadual, deputado federal, dois senadores, governador e presidente da República. No sábado, **O ECO** traz reportagens especiais sobre as eleições do domingo, 3 de outubro.

A edição de hoje também destaca o ranking dos municípios brasileiros em pesquisa feita pela Firjan (Federação das Indústrias do Rio de Janeiro). Lençóis Paulista, Agudos, Pederneiras e Areiópolis aparecem em posições melhores do que no ano passado. Borebi apresentou queda nos índices e Macatuba despencou mil posições e aparece entre os 100 piores municípios do Estado de São Paulo para se viver.

O emprego foi o grande problema de Macatuba. O índice caiu muito. Os dados utilizados para a pesquisa divulgada agora são referentes ao ano de 2007, quando nem se falava em crise econômica mundial. O prefeito Coolidge Hercos Júnior foi contatado, mas quis comentar o caso. Sua assessoria disse não reconhece o índice da Firjan. Enfim, quando melhora todo mundo quer falar, quando a informação não agrada: silêncio.

ARTIGO

## Democracia, voto consciente e ética na política

**André Paccola Sasso**

Domingo é dia de eleição, onde teremos a oportunidade de escolher os deputados estaduais, federais, senadores, governador do Estado e Presidente da República. Verificamos por todas as ruas onde passamos publicidade e santinhos dos candidatos, cada um com a própria foto do candidato, normalmente aliado com alguma (s) figura (s) que pode angariar mais alguns votos. Até aí tudo normal e democrático.

Mais será que o povo brasileiro sabe realmente o que é democracia? Democracia é a forma de governo do "povo para o povo". Existem várias formas de democracia na atualidade, porém as mais comuns são: direta e indireta. Na direta, o povo, através de plebiscito, referendo ou outras formas de consultas populares, pode decidir diretamente sobre assuntos políticos ou administrativos de sua cidade, estado ou país. Não existem intermediários (deputados, senadores, vereadores).

Já na democracia indireta, o povo também participa, porém através do voto, elegendo seus representantes (deputados, senadores, vereadores) que tomam decisões em nome daqueles que os elegeram, através de representação. Ou seja, no próximo domingo estaremos outorgando nosso voto ("procuração em branco") para alguns candidatos, que devemos escolher com muita responsabilidade e atenção.

Responsabilidade porque temos a "obrigação" de votar e, para tanto, podemos escolher dentre muitos alguém que realmente tenha capacidade e comprometimento em atender os objetivos de uma coletividade. Atenção, porque nós devemos optar por alguém que tenha o mesmo ideal de vida, e principalmente capacidade para a função que pretende exercer.

Entendo eu, que não adianta contratarmos um "padeiro" para construir uma casa e um "pedreiro" para fazer o pão. A cada um, compete fazer aquilo que sabe e tem capacidade pra fazer, ou seja, cada um na sua. Por isso cuidado, tm pessoas que tem enorme talento pra contar piadas, outras que nasceram pra jogar futebol, outras que cantam muito bem, outros que são ótimos boxeadores e nessas funções realmente se deram muito bem.

Agora, será que eles servem para gerir um país, resolver as políticas sociais, o valor dos impostos que teremos que pagar ? Você teria coragem de entregar seu pagamento nas mãos deles para pagar suas contas? Pensem nisso.

Escolher um péssimo governante pode representar uma queda na qualidade de vida. Sem contar que são os políticos os gerenciadores dos impostos que nós pagamos. Desta forma, precisamos dar mais valor à política e acompanharmos com atenção e critério tudo que ocorre em nossa cidade, estado e país. O voto deve ser valorizado e ocorrer de forma consciente.

Devemos votar em políticos com um passado limpo e com propostas voltadas para a melhoria de vida da coletividade, com atuação ética e responsável durante toda sua trajetória. Temos que aceitar a idéia de que os políticos não são todos iguais. Existem políticos corruptos e incompetentes, porém muitos são dedicados e procuram fazer um bom trabalho no cargo que exercem.

Também não vote em branco ou anule, até porque é a única oportunidade de você realmente dar sua opinião e fazer com que ela tenha efetivo valor. Exerça seu direito com inteligência e responsabilidade e vote com sua consciência, pensando sempre num futuro melhor e digno da comunidade. Bom voto consciente a todos!

**André Paccola Sasso** é advogado


**O ECO**

**CNPJ: 03.433.116/0001-02 • IE: 416.043.125.113 - ME**

**Editora e Jornal Folha Popular Ltda-ME**
Rua Geraldo Pereira de Barros, 948, Centro
Lençóis Paulista, SP, CEP: 18680-020

**Circulação Regional:** Agudos, Areiópolis, Barra Bonita, Borebi, Igaraçu do Tietê, Lençóis Paulista, Macatuba, Pederneiras e Piratininga

**EDITORA RESPONSÁVEL:**
Conceição Giglioli Carpanezi
Mtb: 23.102

**FONE/FAX:** Telefone: (14) 3269-3311
**E-MAIL:** oeco@jornaloeco.com.br
**SITE:** www.jornaloeco.com.br

**DEPARTAMENTO COMERCIAL:**
Telefone: (14) 3269-3311
e-mail: comercial@jornaloeco.com.br

**IMPRESSÃO:**
JS Produções Gráficas Ltda. Bauru SP
Fone/Fax: (14) 3227-1920.

Registrado no Cartório de Registro das Pessoas Jurídicas de Lençóis Paulista no Livro sob n° 004

**O ECO** é registrado conforme Lei de Imprensa, pelo decreto 2322 de 20 de maio de 1940, com registro no DIP.


**Os artigos assinados são de inteira responsabilidade de seus autores e não representam, necessariamente, a opinião deste jornal**

CHARGE




# Terceira Coluna

**ENTUSIASMO**

A sessão da última segunda-feira, na Câmara de Macatuba, foi marcada por discursos. Destaque para a manifestação do ex-prefeito e atual vereador José Gino Pereira Neto (PSC), o Zezo, que falou por 20 minutos. Ao que tudo indica, Zezo se entusiasmou porque tinha plateia. Na segunda-feira 27, alunos do EJA (Educação de Jovens e Adultos) foram ver de perto como era a sessão. Zezo elevou o tom de voz como se estivesse num comício, em diversos momentos.

**CARTINHA**

Zezo subiu à tribuna com a justificativa de que era a última semana antes da eleição. Primeiro criticou uma carta enviada pelo prefeito Coolidge Hercos Júnior (PMDB) à população, na qual pede voto para Pedro Tobias (PSDB) para deputado estadual. Não é segredo para ninguém que o voto do prefeito é para o tucano e, até onde se sabe, cada figura política declara o voto para quem melhor lhe convir. Zezo disse que Coolidge era 'ingrato' com outros candidatos e que o que o governo do Estado repassa são migalhas diante dos repasses do governo federal.

**ATAQUES**

À menção da cartinha se seguiu uma série de ataques ao prefeito. Zezo reclamou que na cidade faltam médicos e reclamou do atendimento ao público na Prefeitura. O vereador ainda disse que Coolidge administra como administra – com a inauguração de várias obras – só porque tem um orçamento muito maior do que na época que ele (Zezo) era prefeito.

**PARA TODOS**

O vereador Odair Álvares Funes (PT), o Sargento Funes, também usou a tribuna para falar das eleições, mas foi mais comedido que Zezo. Para Sargento, foi-se o tempo em que Macatuba dependia apenas de dois deputados.

**ELEVADO**

O parlamentar lembrou que conseguiu a liberação de recursos por emenda do deputado federal José Eduardo Cardozo (PT), que nunca esteve em Macatuba, mas que recebeu votos na cidade. "Ele deixou de concorrer nessa eleição para ser coordenador da campanha da Dilma (Rousseff). Se ela ganhar pode virar ministro", lembrou.

**PATERNIDADE**

Nessa história de divisão de votos, entrou em discussão até a paternidade do deputado estadual Luis Carlos Gondim (PPS). Zezo disse que tinha feito contato com o deputado na época que era prefeito. Sargento Funes disse que também havia trabalhado para o deputado em eleições anteriores. Oficialmente, o representante de Gondim em Macatuba é o secretário de Obras, Osnil Grecco (PV). Para desvendar esse mistério, só com exame de DNA.

**PETISTA**

Mudando de deputado para presidente, Sargento Funes teve um dia inspirado na segunda-feira 27. Como bom petista que é, começou a semana conferindo a visita do presidente Luiz Inácio Lula da Silva a Barra Bonita, na inauguração da termoelétrica de biomassa. Voltou do encontro ainda mais impressionado como o carisma do presidente.

**CINTO APERTADO**

Não é de hoje que o vereador Nardeli da Silva (PV) alerta sobre as dificuldades que o diretor de Saúde de Lençóis, Márcio Santarém, tem enfrentado para manter a rede municipal atendendo aos usuários do SUS. Na sessão de segunda-feira, novamente o vereador verde voltou ao tema.

**ORÇAMENTO**

Nardeli citou que o município tem atualmente um orçamento de R$ 2,4 milhões para gerenciar todas as despesas da área de acordo com a Gestão Plena, através da qual o município decide, de acordo com suas prioridades, como irá gastar os recursos do SUS (Sistema Único de Saúde).

**DESTINAÇÃO**

O comentário de Nardeli foi feito depois de apresentada a proposta de repasse de R$ 600 mil para o Hospital Nossa Senhora da Piedade. O vereador ratificou que a transferência faz parte de um acordo prévio entre a administração e o município, mas disse que aproveitava a oportunidade para fazer um alerta sobre a defasagem do orçamento da Saúde.

**OPÇÕES**

Segundo Nardeli, o município precisa de no mínimo R$ 3 milhões para garantir o atendimento mínimo aos usuários do sistema e pediu ajuda dos vereadores para que busquem, depois das eleições e junto aos deputados eleitos, recursos que não têm sido aproveitados pelos municípios aos quais foram indicados e poderão ser pleiteados por outras cidades. "Nós precisamos aqui em Lençóis elevar em, no mínimo, R$ 3 milhões a verba da saúde, senão, a partir do ano que vem, a população vai sentir a dificuldade dessa falta de dinheiro", afirmou o vereador.

**CONTENDA**

Na terça 27, o ex-prefeito de Agudos e candidato a deputado federal Carlos Octaviani (PP) participou do primeiro debate entre os candidatos a deputado federal da cidade de Bauru, promovido pelo Jornal da Cidade, TBR Produções e Renato Cardoso Comunicação Digital.

**PAUTAS**

O objetivo do debate foi difundir o pensamento dos candidatos a deputado federal da microrregião de Bauru. Participaram também Antonio Carlos Barbosa (PDT), José Leme (PTN), Paulo Sérgio Martins (PSTU), Saulo Carvalho (PSOL) e Ricardo Oliveira (PDT). O debate teve sete blocos. Foram debatidos. Hoje, na Praça Tiradentes, em Agudos, Carlão faz seu último comício. Entre os temas, foram debatidos reforma fiscal, saúde, reserva legal e tratamento de esgoto, formação básica e profissionalizante, entre outros.

FORÇA DO VENTO

O último final de semana foi marcado por rajadas de vento que antecederam o período de chuvas. Na entrada da Vila João Paccola, próximo a ponte que dá acesso ao bairro, um outdoor não resistiu e acabou destruído.

# FALA POVO

*"Acabei de ficar sabendo sobre a greve dos bancos. Precisava pedir um cartão e tinha que ser dentro da agência. Nem perguntei para os funcionários e já sai. Se a greve atrapalha? Já atrapalhou".*

**Maria Carla dos Santos,** 22 anos, estudante de arquitetura

*"Fiquei sabendo hoje sobre a greve. Fui trocar um cheque e acabei descobrindo. Isso atrapalha a vida da gente, mas como não tenho alternativa, vou ter que esperar".*

**Juliana Salgado,** 18 anos, estudante

*"Descobri hoje sobre a greve dos bancos e achei ruim. Acredito que deveriam atender as reivindicações para não ter paralisação".*

**Francisca Salgado,** 61 anos, dona de casa

FRASE

***"Eu acredito que existe uma falta de interesse, primeiro da população e em segundo lugar dos candidatos que não querem se comprometer com o que nós estamos propondo aqui hoje, que são as melhorias na Justiça",***

**Lexandro Paulo Godinho Brígido,** presidente da OAB de Lençóis, sobre o 'Movimento Ética na Política'

PARA PENSAR

***"Das grandes traições iniciam-se as grandes renovações."***

**(Vassili Vassilievitch Rozanov)**

# Vinagre, um santo te

**Feito com produtos naturais, sem adição de corantes, a Belmont mantém linha completa de temperos**

**BIANCA ZANIRATTO**
ESPECIAL PARA O ECO

Ao contrário do que muita gente pensa, o vinagre não faz mal à saúde. O produto produzido à base de maçã, por exemplo, se usado corretamente pode auxiliar em uma melhor absorção de gordura pelo organismo, mecanismo diretamente relacionado com a obesidade e a concentração excessiva de colesterol ruim. A lição é de Hugo Boso, 89 anos, e de sua filha Maria Luiza Boso, 60 anos, proprietários do Vinagre Belmont S/A. A empresa fabrica linha completa de vinagres e os produtores garantem a qualidade da matéria prima e a não adição de corantes e demais produtos químicos.

Desde maio de 1977 em terras lençoenses, a empresa consolidou a marca no mercado brasileiro. Além dos vinagres, de álcool, vinho tinto, vinho branco, de maçã e de ervas aromáticas, a Belmont produz há mais de seis anos outros tipos de temperos como alho puro, molho de pimenta e tempero cremoso, etc.

Cinco anos antes de mudar para o Município, em 1972, os sócios Jaime Lacerda e Sebastião Ferreira fundaram, em Piracicaba, a S/A Paulista de Condimentos, precursora da Belmont. A empresa, porém, apenas engarrafava o vinagre. A transferência da empresa para Lençóis Paulista – no mesmo endereço de atualmente, às margens da Rodovia Osny Mateus – incorporou no quadro societário os seis irmãos Boso: Hugo, Oscar, Vicente, Sérgio, Delfino e Durval, os quais já mantinham sociedade na Destilaria Santa Maria, produtora de álcool. Nessa época, iniciara a produção de vinagre.

Logo após a transferência da sede, Maria Luiza – que iniciava carreira pública como funcionário do extinto Banespa – foi convidada pelos sócios e tios para ajudar na empresa. "Interessou-me, porque tinha um sonho de trabalhar na indústria. Não vi a parte financeira, não vi nada, apenas que ia concretizar um sonho", afirma Maria Luiza, que estava com 27 anos.

O patriarca Hugo Boso: empreendedorismo e dedicação ao negócio

Os dois fundadores e os seis irmãos trabalharam juntos para o crescimento do negócio, isso até 1981, após este ano apenas Hugo Boso e filhos permaneceram no negócio.

## CRESCIMENTO

Nessa época, Hugo chamou o genro Benedito Carlos Vachi, 59 anos, casado com Maria Izabel Boso Vachi, a caçula dos quatro filhos, para se juntar à empreitada. "No começo, pequena produção. Atualmente, a produção é de cerca de quatro vezes mais. A empresa é uma célula que está sempre aumentando. Só agregamos e ficamos gratificado com a evolução", conta Benedito, que ocupa cargo de diretor executivo. Cada caixa contém 12 garrafas de 750 mililitros.

A Vinagre Belmont possui hoje cerca de 6 mil clientes e está com seus produtos em três Estado, além de Brasília. "Cerca de 40% da produção é vendida para Belo Horizonte e região metropolitana. O restante fica em São Paulo, mas temos clientes no Paraná, na região de Londrina e Maringá, e um pouco em Brasília", afirma Maria Luiza.

A proprietária revela que os mineiros gostam mais do vinagre de vinho branco, enquanto os paulistas da região central do Estado já compram 50% do produto de vinho tinto e 50% do produto de vinho branco. O agrin, feito com álcool, mas que também tem 10% de vinho branco e tinto em sua composição, ainda é o mais pedido por causa do preço.

# Bactérias do bem

A qualidade dos vinagres Belmont começa com a escolha das matérias-primas – basicamente vinhos. A empresa compra as bebidas na região sul do País. Os de maçã vêm de Santa Catarina e os brancos e tintos vem de Bento Gonçalves, cidade encravada na Serra Gaúcha conhecida por fabricar os melhores vinhos brasileiros.

A fermentação do produto é feita por bactérias acéticas, que precisam de oxigênio para sobreviver e álcool para se alimentar. O processo é feito em 12 vinagreiras, que são tonéis enormes. Nessa etapa, porém, todo cuidado é pouco, pois uma interrupção de energia pode por tudo a perder. "As bactérias conseguem ficar, no máximo, um minuto sem oxigênio. Por isso, se acaba energia, temos um gerador, para evitar que elas morram", explica o engenheiro químico Carlos Augusto Silveira Nascimento, 52 anos, dos quais 22 anos de Belmont. O processo de fermentação dura de 12 a 18 horas.

Depois de fermentado, o líquido vai para as dornas (tonéis) do depósito e precisa ser diluído, já que sai com cerca de 8% de acidez acética, enquanto a legislação determina que o vinagre tenha 4% de acidez acética. "A gente fala que o vinagre sai da fermentação duplo. Então precisamos diluir para acertar a acidez", diz o engenheiro.

Depois disso, o produto é envazado. Há dornas de madeira e de fibra de vidro. "As de madeira deixam um sabor mais apreciável, mas, por outro lado, dão problemas de vazamento ao longo dos anos, o que não acontece com as dornas de fibra de vidro", afirma Carlos Augusto.

O vinagre leva cerca de 15 dias para ser produzido, mas esse tempo pode se prolongar por até seis meses no caso do vinagre de ervas naturais. "Deixamos o vinagre curtir com três ervas: alecrim, louro e manjericão. O resultado final é muito bom", diz a proprietária Maria Luiza Boso. O vinagre de ervas naturais é embalado com um ramo de alecrim, o que confere um charme ao produto.

Tonéis servem tanto para fermentação do vinagre (vinagreiras) quanto para depósito do produto antes do envaze (dornas): líquido é feito com 15 dias de antecedência

**EXPEDIENTE:**

***PROJETO:*** Moisés Rocha. ***APOIO:*** Agência Propagare. ***PROJETO GRÁFICO E TEXTOS:*** Aline Furlanetto.
***EDIÇÃO E COORDENAÇÃO:*** Conceição Giglioli Carpanezi. ***COLABORAÇÃO:*** Cristiano Paccola,
Logan Humberto Caversan, Manoel dos Santos Silva (Manezinho), Saulo Adriano e Vinicius Humberto de Castro.

PATROCÍNIO:

# empero

Fotos: Aline Furlanetto

Vinagre Belmont é vendido para São Paulo, Minas Gerais, Paraná e Brasília

## Guerra pela qualidade

Tanto a proprietária Maria Luiza Boso quanto o diretor executivo Benedito Carlos Vachi não titubeiam em responder que a maior dificuldade do ramo hoje está na deslealdade dos concorrentes. "Além disso, a qualidade do produto não é valorizada pelo consumidor, que não lê o rótulo, não tem conhecimento", diz Maria Luiza.

Maria Luiza se refere à adição de corante no lugar de vinho branco e vinho tinto na composição do vinagre de álcool e nos agrins, o que confunde o consumidor. "Tivemos problema com nosso concorrente, recebemos fiscalização. Provamos que nosso produto é natural. Fui até Brasília, lutei. Estamos pensando na qualidade de vida do consumidor. É inaceitável o uso de corantes.", diz a proprietária. Para diferenciar os produtos, a Belmont estampou no rótulo a observação: "zero corantes".

Em reunião da Associação Nacional de Vinagreiros (Anav), Maria Luiza disse que indagou os outros produtores com relação ao preço: "eles vendem o produto a um preço, que não paga nem a água mineral que a gente coloca, sem contar todo o processo de industrialização", diz. "A coisa é irregular, mas o consumidor muitas vezes não consegue enxergar", completa Benedito.

Benedito Carlos Vachi: satisfação de trabalhar na empresa

Maria Luiza Boso: sonho realizado

### Muitas marcas, mas poucos fabricantes

Apesar do grande número de marcas de vinagre, a Associação Nacional dos Vinagreiros (Anav) conta hoje com cerca de mais ou menos 10 produtores. Redes supermercadistas de varejo contratam os produtores para fabricar o vinagre, que chega às prateleiras sob a marca do contratante. "Nas marcas próprias para terceiros mantemos o mesmo padrão de qualidade do produto Belmont", explica o diretor executivo, Benedito Carlos Vachi.

O patriarca Hugo Boso lembra um episódio: "Uma vez um senhor me disse: o senhor vai me desculpar, mas só uso vinagre MK Makro, não melhor. Virei para ele e disse: agora o senhor é que vai me desculpar, mas olha o rótulo, a Belmont que fabrica os vinagres da MK Makro", recorda-se, aos risos.

Os padrões de qualidade da empresa, aliás, são discutidos exaustivamente com o consultor empresarial José Luiz Toledo Martins, que há cinco anos colabora com a empresa. "Por causa das mudanças no mercado de vinagres, o foco do nosso trabalho foi determinar quais as características da Belmont. Concluímos que o forte da empresa é a qualidade dos produtos, feitos naturalmente, sem adição de corantes. Então é isso que valorizamos", diz.

Tanto que nos rótulos dos vinagres, a empresa coloca um aviso: "sem corante", para diferenciar dos produtos que mantém produtos químicos em sua composição e podem fazer mal à saúde.

Produto é envasado e garrafas são tampadas: controle de qualidade em todas as etapas de produção

### Histórias para contar

Além dos barracões e prédio de escritório, nos fundos da Vinagre Belmont, o patriarca Hugo Boso cria gado, peixe e mantém horta. Os animais e vegetais são para consumo próprio e dos empregados. "Os gados são criados sem hormônio, assim como as galinhas. Crescem naturalmente", diz Hugo, orgulhoso. As tilápias são igualmente divididas, assim como as hortaliças.

No alto de seus 89 anos, o empresário tem o vigor de um menino ao falar de suas criações. O amor pela empresa é visível no jeito de olhas e falar da criação. Fez questão de mostrar todas as instalações pessoalmente para a reportagem do ECO. Até hoje, vai diariamente à empresa e está sempre disposto a um bom papo.

As histórias de Hugo dão mais tradição ao lugar, como essa, contada no barracão onde as caixas e frascos aguardam transporte: "Exportamos vinagre para o Japão, então recebemos uma carta de um brasileiro que estava lá e chorou de alegria ao ver o vinagre Belmont na prateleira do supermercado", conta o patriarca, entusiasmado.

Funcionários cuidam da horta: hortaliças para proprietários e funcionários saem do terreno onde está a fábrica

### Perfil técnico

**Nome da empresa:** Vinagre Belmont S/A

**Fundadores:** Jaime Lacerda e Sebastião Ferreira (S/A Paulista de Condimentos)
**Proprietários atuais:** Hugo Boso, Maria Angelina Boso, Maria Luiza Boso, José Luiz Boso e Maria Isabel Boso Vachi

**Ano de fundação:** 1972

**Serviços e produtos:** fabricação de vinagres e temperos

**Número de funcionários:** 75

EPEL
GRUPO LWART
Zabet
zilor Energia e Alimentos
APOIO:
LENÇÓIS PAULISTA CRESCENDO COM VOCÊ
DIRETORIA MUNICIPAL DE DESENVOLVIMENTO E GERAÇÃO DE EMPREGO E RENDA
propagare publicidade e marketing

FIRJAN

# Trilha a caminhar

## Lençóis sobe no ranking nacional, mas se mantém longe das melhores cidades do país; Macatuba vai mal na geração de emprego e fica entre as 100 piores do Estado

Arquivo: Cristiano Paccola/O ECO



Vista aérea de Lençóis Paulista; município subiu no ranking da Firjan na comparação com 2007

**TANIA MORBI**

A Firjan (Federação das Indústrias do Rio de Janeiro) divulgou o IFDM (Índice Firjan de Desenvolvimento Municipal), relativo a 2007, que analisa o desempenho anual de estados e municípios nas áreas emprego e renda, educação e saúde. Entre os seis municípios da região onde o jornal **O ECO** circula, Lençóis Paulista teve o melhor desempenho se comparado com o ano anterior, mas ficou longe da primeira avaliação, feita em 2005, quando estava entre as 11 melhores cidades do país para se viver.

O município ficou em 48º lugar entre todas as cidades de São Paulo e 53º lugar no Brasil. No ano passado, quando a Firjan divulgou os dados referentes a 2006, Lençóis ocupava a 80ª posição no país e a 67ª posição no Estado. Os dados analisados se referem à gestão do ex-prefeito José Antonio Marise.

Macatuba, por outro lado, teve o pior desempenho e passou do 485º lugar entre todas as cidades do país em 2006, para o 1.487º lugar em 2007. No Estado de São Paulo a cidade passou da 295ª colocação para 536ª posição em 2007 (veja nessa página).

A Firjan acompanha a evolução dos municípios brasileiros e os resultados da gestão das prefeituras. Em 2008, ano de sua primeira edição, o IFDM foi calculado para 2000 e 2005 e, assim, a cada ano dá sequência à avaliação. A comparação que forma o ranking é feita em níveis nacionais e estaduais.

O desenvolvimento de cada município nos setores apontados pelo IFDM é avaliado através de índices estabelecidos entre os mais baixos e os mais altos alcançados pelas administrações. Para isso é feito um cálculo simples, que varia entre 0 e 1, sendo que quanto mais próximo de 1, maior o nível de desenvolvimento da localidade. Neste sentido, estipularam-se as seguintes classificações: municípios com IFDM entre 0 e 0,4 são considerados de baixo estágio de desenvolvimento; entre 0,4 e 0,6, desenvolvimento regular; entre 0,6 e 0,8, desenvolvimento moderado; e entre 0,8 e 1,0, alto desenvolvimento. O cálculo dos três setores estabelece a pontuação e posição dos municípios nos dois rankings, nacional e estadual. Lençóis Paulista tem IFDM 0,8645, o que faz com que o município seja considerado de alto desenvolvimento.

Para a prefeita Bel Lorenzetti (PSDB), os números apontam que o município está no caminho certo, mas representam o desafio de manter o desenvolvimento nos pontos mais delicados da administração municipal. "Toda boa avaliação dá uma medida do que está sendo feito, mas exige de nós mais trabalho. Quando assumi, a cidade estava em um patamar de boa administração, então manter é mais difícil e dá mais trabalho. O que o índice avalia são os pontos com maiores problemas. Temos aqui o que é bom, embora não seja o ideal. Vamos ter que trabalhar muito", disse a prefeita.

Embora Lençóis Paulista tenha se mantido com bom desempenho no IFDM 2007, ficou longe da avaliação feita em 2005, quando ocupava o 11º lugar entre as melhores cidades do Estado e do país para se viver. O IFDM de 2005 era de 0,8952, e assim como agora, a Saúde foi a área com melhor desempenho.

### PIOR DESEMPENHO

O pior desempenho de Lençóis Paulista, de acordo com a Firjan, foi na geração de emprego e renda (0,8128). Enquanto no Estado o município de Lençóis Paulista tem a 48ª posição, se considerada apenas esse setor, a posição do município cai para 75ª.

Para o diretor da pasta, Altair Toniollo, o Rocinha, o desempenho pode ser explicado pela sazonalidade do setor, que pode ter melhor ou pior performance como reflexo de mercados nacionais e internacionais. Rocinha citou dados do Ministério do Trabalho para sustentar que a geração de empregos e renda no município se mantém estável nos últimos anos. "Desde 2001 o município teve mais contratações que demissões. Foram sete mil contratações no período ou 700 novos empregos a cada ano", afirmou

O melhor índice ficou em saúde, 0,9105, e educação ficou em 0,8702.

No setor de emprego e renda, a Firjan considera os números da criação, estoque e os salários médios do emprego formal.

Na educação, são consideradas as taxas de matrícula na educação infantil, de abandono escolar e de distorção entre idade e série, também o percentual de docentes com ensino superior, média de horas aula diárias e o resultado do IDEB (Índice de Desenvolvimento da Educação Básica.

Finalmente na saúde, a Fundação considera o número de consultas pré-natal, óbitos por causas mal definidas e óbitos infantis por causas evitáveis.

### RANKING DA FIRJAN

| NACIONAL | ESTADUAL | CIDADE | IFDM | EMPREGO/RENDA | EDUCAÇÃO | SAÚDE |
|---|---|---|---|---|---|---|
| 53° | 48° | Lençóis Pta | 0,8645 | 0,8834 | 0,8712 | 0,8275 |
| 319° | 185° | Agudos | 0,7803 | 0,5555 | 0,8724 | 0,9129 |
| 454° | 249° | Pederneiras | 0,7623 | 0,6300 | 0,8184 | 0,8384 |
| 651° | 334° | Borebi | 0,7398 | 0,5192 | 0,8639 | 0,8362 |
| 654° | 336° | Areiópolis | 0,7394 | 0,5534 | 0,8039 | 0,8609 |
| 1487° | 536° | Macatuba | 0,6852 | 0,3688 | 0,8483 | 0,8385 |

## Agudos é destaque e sobe 383 posições no ranking

Entre as demais cidades da região, Agudos foi a cidade com melhor desempenho. Passou das posições 702ª no país e a 382º em São Paulo, em 2006, para respectivos, 319º e 185º lugares. O IFDM subiu de 0,7293 para 0,7803.

Embora tenha saltado poucas posições, Areiópolis também teve melhor colocação na última avaliação. Passou de 707º lugar no Brasil e 384º lugar no Estado, em 2006, para respectivos 654º e 336º lugares, em 2007. O índice geral foi de 0,7394.

Outra cidade com melhor desempenho, Pederneiras pulou do 577º posição entre todas as cidades do país para o 454º lugar. No Estado, a cidade ocupava, em 2006, a 341ª colocação e passou, no ano seguinte para a 249ª posição. O IFDM divulgado agora foi de 0,7623.

Borebi não teve desempenho positivo e foi mais mal avaliado pelo IFDM. Da 529 ª posição que ocupava no país em 2006, passou para a 651ª. No Estado, caiu algumas posições, passando do 318º lugar para o 334º lugar, em 2007. O índice da cidade foi de 0,7398.

Todas as cidades ficaram na faixa de desenvolvimento moderado.

# Macatuba fica entre as cem piores cidades do Estado

Entre todas as cidades onde o jornal **O ECO** circula, o pior desempenho apontado pelo IFDM (Índice Firjan de Desenvolvimento Municipal), da Firjan (Federação das Indústrias do Rio de Janeiro) foi da cidade de Macatuba. O índice geral da cidade caiu de 0,7538, em 2006, para 0,6852, em 2007, menor até mesmo que a pequena Borebi (0,7398).

A cidade de cerca de 16 mil habitantes caiu do 485º lugar entre todas as cidades do país, em 2006, para o 1.487º lugar em 2007.

No estado de São Paulo a cidade caiu da 295ª colocação para 536ª posição em 2007. São Paulo tem ao todo 645 municípios, o que representa que Macatuba está entre os 100 piores do Estado para se viver, de acordo com a Firjan.

Assim como em Lençóis, Macatuba teve na geração de emprego e renda seu pior desempenho. A diferença é que a cidade ficou, nesse quesito, entre as classificadas como baixo estágio de desenvolvimento, com índice de 0,3688, ainda inferior ao da avaliação anterior que foi de 0,4932.

Através de sua assessoria, o prefeito de Macatuba, Coolidge Hercos Júnior, desconsiderou a avaliação da Firjan, afirmou que sua administração é orientada por outros órgãos oficiais, como Ciesp e Seade. "Esses dados não conferem com fontes, consideradas por nós , mais seguras. Como podemos ter caído na questão da geração de emprego e renda, por exemplo, e estamos bem abaixo de cidades da região neste requisito, se tivemos neste mesmo ano (2007) um PIB consideravelmente maior que cidades como, Lençóis Paulista, Pederneiras, Barra, Igaraçu, Botucatu, Ribeirão, Agudos, Marília e Bauru?", questionou a assessoria, por e-mail.

Sobre o desempenho do setor de geração de emprego e renda, avaliado pela Firjan como o pior entre os três considerados no ranking, a assessoria afirmou que se baseia em dados do Caged, do Ministério do Trabalho, que apontou aumento no nível de empregabilidade em Macatuba. "Nós não conhecemos, não reconhecemos e não confiamos nesses resultados desse tal de Firjan", afirmou a assessoria.

## NOTAS DE FALECIMENTOS

*Semana de 23 de setembro a 29 de setembro*

**DIA 22** - FRANCISCA DO AMARAL, 79 anos, Macatuba.

**DIA 23** - NADIR CHERETTI 79 anos, Americana.

**DIA 23** - ANA ALICE DE OLIVEIRA SILVA, 68 anos, Lençóis Paulista.

**DIA 23** - TERESA DE LOURDES O. FALCONERIO, 57 anos, Lençóis Paulista.

**DIA 24** - SEBASTIAO DOS SANTOS, 71 anos, Botucatu.

**DIA 27** - ANGELINA CILLI ALVES 66 anos, Lençóis Paulista.

**DIA 27** - ANDRELINA DARÉ CRUZEIRO, 84 anos, Bauru.

**DIA 28** - ADINALVA ALVES DA SILVA, 49 anos, Botucatu.

**DIA 28** - JOSE BRAZ FILHO 78 anos, Lençóis Paulista.

Abertura de empresas ✓
Contabilidade ✓
Consultoria ✓
EXATA
Rua XV de Novembro, 581 • 5° andar • Salas 55 e 56
Lençóis Paulista • F.: 3263-0528 • E-mail: exata@lpnet.com.br

CACHORRA ENCONTRADA!
Se você souber quem é o dono favor entrar em contato pelos telefones:
3263-3101 ou 9146-4460, falar com Darci.

IRMÃOS PANÍCO
FUNERÁRIA
Rua Geraldo P. de Barros, 393 - Centro - Lençóis Paulista
Telefone: (14) 3263-1373

É fácil! É grátis!
Nome: RG:
Cidade: Fone:
Texto do classificado:
O classificado não deverá ultrapassar o número de linhas deste cupom. Todos os campos são obrigatórios. Será permitido um (1) texto, aos sábados. Não serão publicados, a critério do jornal, classificados com dados insuficientes ou de conteúdos duvidosos. A promoção não é válida através de telefone.
Recorte o cupom e entregue na recepção do Jornal O Eco, na rua Geraldo Pereira de Barros, Nº. 948, Centro, Lençóis Paulista, CEP 18680-020

CLASSIECO
Ao lado da comunidade
• Veículos • Empregos
• Imóveis • Serviços
• Novos/Usados • Diversos

OAB

# Pela ética na política

## OAB lançou 'Movimento Ética na Política'; advogados, candidatos e estudantes marcaram presença

Vitor Godinho/O ECO

Da esquerda para direita, Palamede, Milton Monti, Lexandro, André Sasso, Carlos Martins e Adilson Bernardes em evento da OAB

**VITOR GODINHO**

Seja por desinteresse pelo tema ou falta de divulgação, o lançamento do 'Movimento Ética na Política', promovido pela OAB, subseção de Lençóis Paulista, contou apenas com uma classe de estudantes do ensino médio da escola estadual Virgílio Capoani. Não fossem os alunos, o auditório da Câmara de Vereadores ficaria praticamente vazio. Entre os candidatos convidados a participar do evento estavam o deputado federal e candidato à reeleição, Milton Monti, e os candidatos lençoenses, Palamede de Jesus Consalter Junior (PMDB), que disputa uma vaga à Assembleia Legislativa, e Carlos Martins (PSB), que concorre ao Congresso Nacional.

O presidente da OAB de Lençóis Paulista, Lexandro Paulo Godinho Brígido, disse que diversos candidatos e setores da sociedade foram convidados para o evento e lamentou a falta de interesse da sociedade. "Eu acredito que existe uma falta de interesse, primeiro da população e em segundo lugar dos candidatos que não querem se comprometer com o que nós estamos propondo aqui hoje, que são as melhorias na Justiça", opinou.

O 'Movimento Ética na Política' foi lançando em todo País e tem o objetivo de exigir dos candidatos um compromisso com o melhoramento da Justiça. O tema da campanha deste ano é "Sem a Justiça nada Funciona". "Nosso objetivo é de que os candidatos se comprometam com a Justiça porque na campanha eles sempre lembram dos temas educação, saúde, segurança, mas eles não lembram de que sem a Justiça nenhum desses temas caminha adequadamente", opinou.

Para o deputado federal e candidato à reeleição, Milton Monti (PR), discutir ética na política é sempre relevante. "Eu acho que é muito importante a participação da Ordem dos Advogados em todos os momentos da vida brasileira, tem sido assim ao longo dos últimos 80 anos, a OAB sempre foi muito ativa. Fico feliz que a subseção de Lençóis realize o debate de assuntos que dizem respeito ao processo eleitoral, que dizem respeito à cidadania e que dizem respeito a toda sociedade, tanto que eu me movimentei dentro da minha agenda e fiz questão de estar presente aqui hoje", declarou.

Para Milton Monti, quando se fala em ética na política não se pode deixar de citar a aprovação do Ficha Limpa, que embora ainda haja uma discussão acerca do tema no Supremo Tribunal Federal, não há dúvida que foi um grande avanço para a atividade política como um todo. "Eu gostaria que ela valesse agora, mas se não for assim, ela será aplicada nas próximas eleições, o que já é algo relevante", confirmou.

Palamede também louvou a iniciativa da entidade, ainda mais porque ele, sendo um advogado, sabe das deficiências e dos problemas da Justiça. "Eu acho que é uma boa iniciativa, realmente, eu sou advogado e sei da dificuldade que o Judiciário está passando hoje, o Judiciário precisa de investimento, precisa de apoio, precisa de estrutura, os servidores precisam de melhores salários e eu quero ser um dos defensores desse tema na Assembleia Legislativa", disse.

Para o candidato Carlos Martins, a iniciativa também é válida. "Sem dúvida, a ética na política é fundamental e os investimentos na Justiça também são importantes. Eu como advogado enfrento muitos problemas na Justiça paulista. Entendo que esse encontro é muito benéfico tanto por discutir a ética na política como também a precariedade da Justiça paulista", ressaltou.

Todos os candidatos assinaram um documento se comprometendo a lutar pela Justiça paulista. Entre os vereadores, somente o professor Adilson Bernardes (PSDC) compareceu ao evento.

POLÍCIA

## Ladrões roubam dois bares em Lençóis

Dois bares foram roubados nos últimos dias em Lençóis Paulista. Um dos crimes aconteceu na noite de terça-feira, na Vila Cruzeiro, e o outro crime foi registrado no início da manhã de ontem, no Júlio Ferrari. Nenhum dos envolvidos foi preso até o momento.

Segundo informações da Polícia Militar, o assalto ocorreu por volta das 21h na avenida Cruzeiro do Sul. Um indivíduo armado entrou no local, rendeu a proprietária e levou R$ 50. Ele fugiu em um moto que o aguardava próximo do estabelecimento.

O outro crime aconteceu na manhã de ontem, por volta das 8h30. Uma pessoa armada de revólver e encapuzada invadiu o estabelecimento, rendeu o proprietário, pegou R$ 350 do caixa e fugiu a pé.

Em ambos os casos, a Polícia Milita foi acionada, realizou patrulhamentos nas imediações dos locais dos roubos, mas não encontrou ninguém. A Polícia Civil vai investigar os casos.

Cartuchos e toners originais, remanufaturados e compatíveis.
Only Cartuchos
R. José do Patrocínio, 1015
F.: 14. 3263-0389
Lençóis Paulista

# giro social

Bons momentos entre os amigos ou a família para quem passou pela Pizzaria Hábil e Lanchonete Quero Mais. Veja!

ENGENHARIA
Eder José Furlan
Eng. Civil - CREA 060521-085-1
Fone/Fax:
(14) 3263-4744
(14) 3263-4106
Celular:
(14) 9772-7350
R. Pedro Natálio Lorenzetti, 838
sala 1 - Centro - Lençóis Paulista

Cíntia Fotografias

Luiz, Jenifer, Fabiano, Ingrid e Val, na Pizzaria Hábil

Cíntia Fotografias

Anselmo, Lucinéia e Isabela

Cíntia Fotografias

Claudinei e Ana

Cíntia Fotografias

Giovane, Priscila e Paulinho

Cíntia Fotografias

Ednéia e Gilvan

Cíntia Fotografias

Valdir e Vania, no Quero Mais

Cíntia Fotografias

Fernanda, Vinicius, Valdeci e Raphael

Cíntia Fotografias

Carolina e Rodrigo

Cíntia Fotografias

Wagner e Giovana

Cíntia Fotografias

Gustavo e Andresa

Cíntia Fotografias

Willian e Josi

Drauzio
CENTRO DE RECUPERAÇÃO AUTOMOTIVO
Personalização, Polimento e Pinturas em Geral
Rua Piedade, 388 • Centro
Lençóis Paulista
(14) 3263 5511
9148 5243

Lavacar Shekinah
Lavagem simples e completa com cera
Polimento e lubrificação
Lavagem a seco de bancos
BUSCAMOS E LEVAMOS SEU VEÍCULO!
Trabalhamos aos domingos e feriados com lavagens agendadas
(14) 9738-0176
Av. Paulista, O-1623 - Pederneiras
Ao lado da Transwago

GRÁFICA Centergraf
SUA MELHOR IMPRESSÃO ESTÁ AQUI!
Cartazes
Folders
Folhetos
Talonários
Cartões de Visitas
Lençóis Paulista
(14) 3263-0170
centergraf@lpnet.com.br

Faça sua Festa!!!
DMP Produções
Locação de Salão, Som, Iluminação, Dj, Telão e uma Loja completa de acessórios para Festas e Eventos
Fones: 3264-2757 | 9711-1826

ROLAMAR AUTO PEÇAS
13 ANOS DE ESTRADAS
PRESTAMOS SERVIÇOS DE MANGUEIRA PRENSADA
em Lençóis Paulista:
Av. Pe. Salústio R. Machado, 1603
F.: (14) 3269-3500
Fax: 3263-3000
em Macatuba:
R. Antônio Alves Nunes, 16-81
F.: (14) 3298-2210
atendimento 24H

Giga Express
cartuchos e toners
Aceitamos os cartões VISA MasterCard
3263-2318
Rua XV de Novembro, 194
Centro - Lençóis Paulista

IMPRESSOS COMERCIAIS
E PROMOCIONAIS
IMPRESSÕES DIGITAIS
ARTE FINAL
grafset IMPRESSOS
3264 3088
15 de Novembro, 53

Baú Presentes
Fotos e vídeo para casamentos, aniversários, batizados, etc.
Fotos 3x4 para documentos.
Faça um orçamento!
Av. 25 de Janeiro, 632 - Centro - Lençóis Paulista - F.: 3264-1894 / 9696-2773

SENAI CASA ABERTA
SUA PORTA DE ENTRADA PARA O CONHECIMENTO.
De 5 a 7 de outubro. Participe!
O SENAI-SP abre suas portas e apresenta a estrutura responsável pela formação de milhares de profissionais em todo o país. Com uma programação completa para você conhecer as novidades tecnológicas e as áreas que estão movimentando a indústria, o SENAI Casa Aberta proporciona orientação profissional aos visitantes e um ambiente ideal para o contato com o conhecimento.
Maiores Informações: Escola SENAI Lençóis Paulista
Rua Aristeu Rodrigues Sampaio 271 - Jardim das Nações
fone: (14) 3269-3969 - www.sp.senai.br/lencoispaulista
FIESP SENAI
Crescem as pessoas. Cresce o Brasil.
Processo Seletivo dos Cursos GRATUITOS de Aprendizagem Industrial
Eletricista de Manutenção
Mecânico de Usinagem
Marceneiro
Caldeireiro
Inscrições abertas de 4 a 8 de outubro
FIESP SENAI
Crescem as pessoas. Cresce o Brasil.

Celulose Fluff
Alto poder de absorção para os produtos higiênicos descartáveis, garantindo sua segurança e conforto

LWARCEL FIBRAS ESPECIAIS
www.lwart.com.br
tangramdesign

O ECO EDITAIS

O ECO, UM SENHOR JORNAL ★★★ LENÇÓIS PAULISTA, QUINTA-FEIRA, 30 DE SETEMBRO DE 2010 ★ ANO 73 ★ EDIÇÃO Nº 6.734 ★ PÁGINA B1

# Prefeitura Municipal de Lençóis Paulista

**Município de Lençóis Paulista - Relatório Resumido de Execução Orçamentária - Demonstrat. Despesas por Função e Subfunção - Orçamentos Fiscal e da Seguridade Social**

**Periodo de Referencia: JANEIRO a AGOSTO 2010 / BIMESTRE: JULHO-AGOSTO - RREO - ANEXO II LRF, Art 52, inciso II, alínea "c"**

| | Dotação Inicial | Dot. Atualizada | DESPESAS EMPENHADAS | | DESPESAS LIQUIDADAS | | INSCRITAS RESTOS | | | Saldo a executar |
|---|---|---|---|---|---|---|---|---|---|---|
| FUNCAO/SUBFUNCAO | | (a) | No Bimestre(b) | Ate o Bimestre (c) | no Bimestre (d) | Ate o Bimestre(e) | A PAGAR N.PROCESS(f) | %((e+f / total(e+f)) | %((e+f) / a)) | (a-(e+f)) |
| DESPESAS (EXCETO INTRA-ORCAMENTARIAS)(I) | 123.859.000,00 | 137.341.524,16 | 13.153.220,87 | 96.322.977,85 | 20.157.520,15 | 73.488.801,17 | 0 | 94,15 | 53,5 | 63.852.722,99 |
| LEGISLATIVA | | | | | | | | | | |
| acao legislativa | 2.930.300,00 | 2.930.300,00 | 357.880,23 | 2.178.316,18 | 442.685,07 | 2.007.277,79 | 0 | 2,57 | 68,5 | 923.022,21 |
| ADMINISTRACAO | | | | | | | | | | |
| planejamento e orcamento | 407.000,00 | 407.000,00 | 74.364,74 | 347.591,52 | 77.804,74 | 261.106,27 | 0 | 0,33 | 64,15 | 145.893,73 |
| administracao geral | 10.038.000,00 | 10.226.220,50 | 912.186,80 | 8.041.839,55 | 1.539.527,32 | 6.757.204,33 | 0 | 8,65 | 66,07 | 3.469.016,17 |
| administracao financeira | 728.000,00 | 732.062,07 | 69.243,42 | 631.702,65 | 124.007,44 | 426.997,75 | 0 | 0,54 | 58,32 | 305.064,32 |
| tecnologia da informacao | 638.000,00 | 641.260,00 | 26.981,69 | 480.622,46 | 110.546,36 | 384.936,93 | 0 | 0,49 | 60,02 | 256.323,07 |
| formacao de recursos humanos | 2.429.000,00 | 2.379.850,00 | 177.195,02 | 1.522.183,73 | 374.284,39 | 1.131.407,53 | 0 | 1,44 | 47,54 | 1.248.442,47 |
| administracao de receitas | 523.000,00 | 523.000,00 | 6.219,40 | 486.636,01 | 101.453,84 | 382.769,94 | 0 | 0,49 | 73,18 | 140.230,06 |
| comunicacao social | 425.000,00 | 588.000,00 | 79.000,00 | 579.056,52 | 66.956,07 | 432.354,92 | 0 | 0,55 | 73,52 | 155.645,08 |
| SEGURANCA PUBLICA | | | | | | | | | | |
| tecnologia da informacao | 101.000,00 | 101.000,00 | 0 | 0 | 0 | 0 | 0 | 0 | 0 | 101.000,00 |
| policiamento | 193.000,00 | 193.000,00 | 19.521,77 | 102.365,36 | 23.126,79 | 93.541,65 | 0 | 0,11 | 48,46 | 99.458,35 |
| ASSISTENCIA SOCIAL | | | | | | | | | | |
| administracao geral | 700.000,00 | 729.670,00 | 30.543,18 | 688.490,80 | 148.919,61 | 583.463,12 | 0 | 0,74 | 79,96 | 146.206,88 |
| assistencia ao idoso | 362.000,00 | 350.092,00 | 14.041,11 | 285.023,37 | 25.038,65 | 243.049,61 | 0 | 0,31 | 69,42 | 107.042,39 |
| assistencia a crianca e ao adolescente | 1.062.100,00 | 1.366.695,12 | 162.723,84 | 1.048.669,36 | 158.210,81 | 891.203,16 | 0 | 1,14 | 65,2 | 475.491,96 |
| assistencia comunitaria | 1.473.900,00 | 1.579.107,00 | 129.134,91 | 1.213.602,00 | 205.297,70 | 1.084.854,16 | 0 | 1,38 | 68,7 | 494.252,84 |
| PREVIDENCIA SOCIAL | | | | | | | | | | |
| administracao geral | 720.000,00 | 740.000,00 | 35.526,63 | 511.875,21 | 114.829,06 | 379.587,61 | 0 | 0,48 | 51,29 | 360.412,39 |
| previdencia do regime estatutario | 6.070.000,00 | 6.070.000,00 | 384.924,63 | 5.398.471,29 | 992.850,38 | 3.470.837,42 | 0 | 4,44 | 57,18 | 2.599.162,58 |
| SAUDE | | | | | | | | | | |
| atencao basica | 6.643.400,00 | 7.552.731,43 | 346.256,23 | 6.209.906,79 | 1.218.486,33 | 5.130.118,80 | 0 | 6,57 | 67,92 | 2.422.612,63 |
| assistencia hospitalar e ambulatorial | 8.731.500,00 | 10.943.487,78 | 990.788,31 | 8.890.099,30 | 1.774.757,48 | 6.934.653,43 | 0 | 8,88 | 63,36 | 4.008.834,35 |
| suporte profilatico e terapeutico | 1.143.000,00 | 1.168.300,00 | 283.882,63 | 994.577,74 | 233.124,58 | 782.824,13 | 0 | 1 | 67 | 385.475,87 |
| vigilancia sanitaria | 312.000,00 | 307.000,00 | 1.633,41 | 250.090,55 | 44.663,84 | 182.370,74 | 0 | 0,23 | 59,4 | 124.629,26 |
| vigilancia epidemiologica | 812.000,00 | 757.200,00 | 7.304,26 | 596.138,75 | 108.806,20 | 422.045,10 | 0 | 0,54 | 55,73 | 335.154,90 |
| EDUCACAO | | | | | | | | | | |
| administracao geral | 585.900,00 | 585.900,00 | 52.644,83 | 349.454,42 | 73.175,96 | 266.712,63 | 0 | 0,34 | 45,52 | 319.187,37 |
| alimentacao e nutricao | 1.741.000,00 | 2.124.604,61 | 327.523,39 | 1.918.030,31 | 322.033,07 | 1.265.986,37 | 0 | 1,62 | 59,58 | 858.618,24 |
| ensino fundamental | 19.095.000,00 | 20.067.807,95 | 3.947.523,14 | 18.354.457,46 | 4.602.369,15 | 14.509.726,08 | 0 | 18,59 | 72,3 | 5.558.081,87 |
| ensino profissional | 827.000,00 | 4.313.192,24 | 132.676,48 | 3.722.830,08 | 615.896,49 | 1.151.451,16 | 0 | 1,47 | 26,69 | 3.161.741,08 |
| educacao infantil | 8.317.800,00 | 8.178.422,99 | 537.014,57 | 6.311.663,10 | 1.459.558,61 | 5.137.747,35 | 0 | 6,58 | 62,82 | 3.040.675,64 |
| educacao de jovens e adultos | 20.000,00 | 20.000,00 | 0 | 0 | 0 | 0 | 0 | 0 | 0 | 20.000,00 |
| CULTURA | | | | | | | | | | |
| administracao geral | 283.000,00 | 340.000,00 | 30.427,28 | 307.073,60 | 57.109,21 | 273.956,20 | 0 | 0,35 | 80,57 | 66.043,80 |
| patr.historico, artistico e arqueologico | 81.000,00 | 80.000,00 | 5.005,71 | 34.430,28 | 7.224,18 | 27.110,19 | 0 | 0,03 | 33,88 | 52.889,81 |
| difusao cultural | 2.254.000,00 | 2.160.500,00 | 277.488,02 | 1.466.887,21 | 180.995,89 | 1.112.713,51 | 0 | 1,42 | 51,5 | 1.047.786,49 |
| URBANISMO | | | | | | | | | | |
| administracao geral | 5.551.600,00 | 6.080.559,39 | 668.787,19 | 5.178.972,13 | 1.026.830,11 | 4.258.058,37 | 0 | 5,45 | 70,02 | 1.822.501,02 |
| infra-estrutura urbana | 3.011.000,00 | 4.723.880,00 | 1.100.056,76 | 3.890.133,88 | 763.900,40 | 1.490.667,64 | 0 | 1,9 | 31,55 | 3.233.212,36 |
| servicos urbanos | 5.941.500,00 | 7.498.087,47 | 554.030,51 | 5.707.732,77 | 1.453.145,21 | 4.567.152,65 | 0 | 5,85 | 60,91 | 2.930.934,82 |
| transportes coletivos urbanos | 20.000,00 | 14.000,00 | 0 | 0 | 0 | 0 | 0 | 0 | 0 | 14.000,00 |
| controle ambiental | 333.000,00 | 343.800,00 | 35.299,78 | 302.725,01 | 84.179,46 | 264.502,71 | 0 | 0,33 | 76,93 | 79.297,29 |
| HABITACAO | | | | | | | | | | |
| habitacao urbana | 15.000,00 | 15.000,00 | 0 | 330 | 0 | 330 | 0 | 0 | 2,2 | 14.670,00 |
| SANEAMENTO | | | | | | | | | | |
| saneamento basico urbano | 7.295.000,00 | 7.795.000,00 | 1.122.776,15 | 4.092.528,54 | 898.090,18 | 3.736.962,83 | 0 | 4,78 | 47,94 | 4.058.037,17 |
| GESTAO AMBIENTAL | | | | | | | | | | |
| preservacao e conservacao ambiental | 430.000,00 | 520.582,84 | 10.295,13 | 220.036,21 | 75.769,35 | 187.626,52 | 0 | 0,24 | 36,04 | 332.956,32 |
| recursos hidricos | 0 | 240.266,67 | 0 | 0 | 0 | 0 | 0 | 0 | 0 | 240.266,67 |
| AGRICULTURA | | | | | | | | | | |
| administracao geral | 284.000,00 | 279.490,00 | 11.901,98 | 233.361,47 | 48.102,42 | 199.139,73 | 0 | 0,25 | 71,25 | 80.350,27 |
| extensao rural | 164.500,00 | 164.750,00 | 8 | 97.694,62 | 7.253,00 | 35.075,86 | 0 | 0,04 | 21,29 | 129.674,14 |
| INDUSTRIA | | | | | | | | | | |
| promocao industrial | 1.110.000,00 | 1.012.000,00 | 53.831,97 | 574.618,67 | 113.157,91 | 425.921,08 | 0 | 0,54 | 42,08 | 586.078,92 |
| COMERCIO E SERVICOS | | | | | | | | | | |
| turismo | 88.000,00 | 88.000,00 | 3.860,00 | 10.230,00 | 2.992,99 | 8.630,00 | 0 | 0,01 | 9,8 | 79.370,00 |
| DESPORTO E LAZER | | | | | | | | | | |
| administracao geral | 976.000,00 | 981.287,89 | 28.612,49 | 866.023,15 | 160.041,93 | 612.035,34 | 0 | 0,78 | 62,37 | 369.252,55 |
| desporto comunitario | 1.322.000,00 | 1.909.051,67 | 70.632,81 | 1.093.448,71 | 245.684,51 | 900.592,36 | 0 | 1,15 | 47,17 | 1.008.459,31 |
| ENCARGOS ESPECIAIS | | | | | | | | | | |
| servico da divida interna | 400.000,00 | 388.495,46 | 44.514,14 | 167.308,55 | 44.514,14 | 167.308,55 | 0 | 0,21 | 43,06 | 221.186,91 |
| outros encargos especiais | 1.062.000,00 | 1.081.369,08 | 28.958,33 | 965.748,54 | 30.119,32 | 906.789,65 | 0 | 1,16 | 83,85 | 174.579,43 |
| RESERVA DE CONTINGENCIA | | | | | | | | | | |
| reserva de contintencia | 197.000,00 | 58.000,00 | 0 | 0 | 0 | 0 | 0 | 0 | 0 | 58.000,00 |
| RESERVA DO RPPS | | | | | | | | | | |
| reserva do rpps | 16.011.500,00 | 15.991.500,00 | 0 | 0 | 0 | 0 | 0 | 0 | 0 | 15.991.500,00 |
| DESPESAS (INTRA-ORCAMENTARIAS) (II) | 8.028.800,00 | 8.004.567,56 | 170.237,36 | 6.196.291,97 | 1.214.198,13 | 4.558.840,59 | 0 | 5,84 | 56,95 | 3.445.726,97 |
| TOTAL | 131.887.800,00 | 145.346.091,72 | 13.323.458,23 | 102.519.269,82 | 21.371.718,28 | 78.047.641,76 | | 100 | 53,69 | 67.298.449,96 |
| DESPESAS (INTRA-ORCAMENTARIAS) | | | | | | | | | | |
| LEGISLATIVA | | | | | | | | | | |
| acao legislativa | 100.000,00 | 100.000,00 | 16.471,87 | 52.228,40 | 16.471,87 | 52.228,40 | 0 | 1,14 | 52,22 | 47.771,60 |
| ADMINISTRACAO | | | | | | | | | | |
| planejamento e orcamento | 8.000,00 | 16.500,00 | 7.366,53 | 14.478,33 | 2.639,63 | 9.751,43 | 0 | 0,21 | 59,09 | 6.748,57 |
| administracao geral | 752.800,00 | 774.476,79 | 54.026,96 | 587.693,82 | 118.432,32 | 480.939,38 | 0 | 10,54 | 62,09 | 293.537,41 |
| administracao financeira | 87.000,00 | 87.000,00 | 472,73 | 59.472,73 | 9.873,43 | 38.251,23 | 0 | 0,83 | 43,96 | 48.748,77 |
| tecnologia da informacao | 76.000,00 | 76.000,00 | 0 | 70.291,48 | 12.571,92 | 49.313,70 | 0 | 1,08 | 64,88 | 26.686,30 |
| formacao de recursos humanos | 56.000,00 | 104.000,00 | 0 | 80.490,42 | 14.649,23 | 56.908,30 | 0 | 1,24 | 54,71 | 47.091,70 |
| administracao de receitas | 100.000,00 | 100.000,00 | 0 | 96.000,00 | 15.686,29 | 62.448,17 | 0 | 1,36 | 62,44 | 37.551,83 |
| SEGURANCA PUBLICA | | | | | | | | | | |
| tecnologia da informacao | 20.000,00 | 11.500,00 | 0 | 0 | 0 | 0 | 0 | 0 | 0 | 11.500,00 |
| policiamento | 5.000,00 | 5.000,00 | 0 | 4.723,97 | 942,86 | 4.596,89 | 0 | 0,1 | 91,93 | 403,11 |
| ASSISTENCIA SOCIAL | | | | | | | | | | |
| administracao geral | 90.000,00 | 90.000,00 | 0 | 82.837,78 | 13.821,66 | 54.991,69 | 0 | 1,2 | 61,1 | 35.008,31 |
| assistencia ao idoso | 17.000,00 | 7.700,00 | 0 | 7.700,00 | 1.268,02 | 4.998,32 | 0 | 0,1 | 64,91 | 2.701,68 |
| assistencia a crianca e ao adolescente | 85.000,00 | 85.000,00 | 0 | 48.519,33 | 8.515,42 | 32.828,28 | 0 | 0,72 | 38,62 | 52.171,72 |
| assistencia comunitaria | 70.000,00 | 70.000,00 | 0 | 53.500,00 | 8.642,94 | 34.331,51 | 0 | 0,75 | 49,04 | 35.668,49 |
| PREVIDENCIA SOCIAL | | | | | | | | | | |
| administracao geral | 24.000,00 | 24.000,00 | 0 | 23.400,00 | 3.711,74 | 12.591,55 | 0 | 0,27 | 52,46 | 11.408,45 |
| SAUDE | | | | | | | | | | |
| atencao basica | 1.005.000,00 | 840.321,71 | 12.015,67 | 619.540,01 | 140.065,62 | 453.606,77 | 0 | 9,95 | 53,98 | 386.714,94 |
| assistencia hospitalar e ambulatorial | 516.000,00 | 516.000,00 | 168,65 | 389.360,64 | 64.216,48 | 254.052,99 | 0 | 5,57 | 49,23 | 261.947,01 |
| suporte profilatico e terapeutico | 45.000,00 | 45.000,00 | 0 | 38.000,00 | 6.205,59 | 24.547,41 | 0 | 0,53 | 54,54 | 20.452,59 |
| vigilancia sanitaria | 46.000,00 | 46.000,00 | 0 | 45.000,00 | 7.867,30 | 30.127,75 | 0 | 0,66 | 65,49 | 15.872,25 |
| vigilancia epidemiologica | 122.000,00 | 122.000,00 | 0 | 99.127,84 | 15.736,12 | 62.042,88 | 0 | 1,36 | 50,85 | 59.957,12 |
| EDUCACAO | | | | | | | | | | |
| administracao geral | 19.000,00 | 19.000,00 | 0 | 2.000,00 | 752,76 | 1.462,32 | 0 | 0,03 | 7,69 | 17.537,68 |
| alimentacao e nutricao | 114.000,00 | 114.000,00 | 0 | 86.313,55 | 15.308,42 | 58.486,26 | 0 | 1,28 | 51,3 | 55.513,74 |
| ensino fundamental | 1.730.000,00 | 1.728.569,06 | 1.458,22 | 1.504.667,54 | 302.939,45 | 1.141.226,44 | 0 | 25,03 | 66,02 | 587.342,62 |
| ensino profissional | 83.000,00 | 83.000,00 | 13.947,24 | 50.298,23 | 13.947,24 | 50.298,23 | 0 | 1,1 | 60,6 | 32.701,77 |
| educacao infantil | 950.000,00 | 1.034.500,00 | 1.173,19 | 856.350,19 | 177.449,71 | 633.139,82 | 0 | 13,88 | 61,2 | 401.360,18 |
| CULTURA | | | | | | | | | | |
| administracao geral | 26.000,00 | 23.000,00 | 0 | 17.000,00 | 3.543,40 | 12.066,59 | 0 | 0,26 | 52,46 | 10.933,41 |
| patr.historico, artistico e arqueologico | 6.000,00 | 6.000,00 | 108,5 | 4.608,50 | 500,5 | 2.690,48 | 0 | 0,05 | 44,84 | 3.309,52 |
| difusao cultural | 119.000,00 | 119.000,00 | 0 | 52.260,53 | 8.509,24 | 33.499,10 | 0 | 0,73 | 28,15 | 85.500,90 |
| URBANISMO | | | | | | | | | | |
| administracao geral | 520.000,00 | 520.000,00 | 216,58 | 458.308,64 | 75.158,17 | 303.079,56 | 0 | 6,64 | 58,28 | 216.920,44 |
| infra-estrutura urbana | 120.000,00 | 120.000,00 | 0 | 93.059,67 | 15.581,49 | 61.800,84 | 0 | 1,35 | 51,5 | 58.199,16 |
| servicos urbanos | 301.000,00 | 301.000,00 | 13.831,54 | 266.642,73 | 50.137,36 | 194.821,87 | 0 | 4,27 | 64,72 | 106.178,13 |
| controle ambiental | 47.000,00 | 47.000,00 | 0 | 26.500,00 | 4.821,26 | 19.188,89 | 0 | 0,42 | 40,82 | 27.811,11 |
| SANEAMENTO | | | | | | | | | | |
| saneamento basico urbano | 405.000,00 | 405.000,00 | 48.799,75 | 188.027,12 | 48.799,75 | 188.027,12 | 0 | 4,12 | 46,42 | 216.972,88 |
| GESTAO AMBIENTAL | | | | | | | | | | |
| preservacao e conservacao ambiental | 45.000,00 | 45.000,00 | 0 | 26.000,00 | 5.620,06 | 20.045,06 | 0 | 0,43 | 44,54 | 24.954,94 |
| AGRICULTURA | | | | | | | | | | |
| administracao geral | 42.000,00 | 42.000,00 | 0 | 38.408,87 | 7.004,15 | 28.723,06 | 0 | 0,63 | 68,38 | 13.276,94 |
| extensao rural | 12.000,00 | 12.000,00 | 0 | 10.000,00 | 0 | 1.314,53 | 0 | 0,02 | 10,95 | 10.685,47 |
| INDUSTRIA | | | | | | | | | | |
| promocao industrial | 88.000,00 | 88.000,00 | 179,93 | 29.366,46 | 5.067,31 | 19.833,30 | 0 | 0,43 | 22,53 | 68.166,70 |
| DESPORTO E LAZER | | | | | | | | | | |
| administracao geral | 158.000,00 | 158.000,00 | 0 | 114.115,19 | 17.739,42 | 70.580,47 | 0 | 1,54 | 44,67 | 87.419,53 |
| desporto comunitario | 19.000,00 | 19.000,00 | 0 | 0 | 0 | 0 | 0 | 0 | 0 | 19.000,00 |
| TOTAL DAS INTRA-ORCAMENTARIAS | 8.028.800,00 | 8.004.567,56 | 170.237,36 | 6.196.291,97 | 1.214.198,13 | 4.558.840,59 | | 100 | 56,95 | 3.445.726,97 |

IZABEL CRISTINA CAMPANARI LORENZETTI
Prefeita Municipal

ADRIANO CARLOS PACCOLA
Contabilista - CRC 1SP220.456/O-4

JORGE ALEXANDRE LANGONA
Responsável pelo Controle Interno

Publicado no jornal O Eco, no dia 30 de setembro de 2010. Na página B1. Valor da publicação R$ 930,455.

# Prefeitura Municipal de Lençóis Paulista

**MUNICIPIO DE LENCOIS PAULISTA - Relatório Resumido da Execução Orçamentária - Demonstrativo da Receita Corrente Líquida**

**Orçamentos Fiscal e da Seguridade Social - RREO - Anexo III (LRF, Art, 53 inciso I) - Período de Referência: SETEMBRO/2009 a AGOSTO/2010 - Evolução Receita realizada últimos 12 meses**

| ESPECIFICACAO | SETEMBRO/2009 | OUTUBRO/2009 | NOVEMBRO/2009 | DEZEMBRO/2009 | JANEIRO/2010 | FEVEREIRO/2010 | MARCO/2010 |
|---|---|---|---|---|---|---|---|
| RECEITAS CORRENTES (I) | | | | | | | |
| Receita Tributaria | | | | | | | |
| IPTU | 98.209,11 | 88.549,74 | 89.579,69 | 137.324,95 | 24.552,11 | 19.033,43 | 94.388,64 |
| ISS | 417.623,37 | 366.704,01 | 478.199,18 | 528.740,60 | 432.779,70 | 488.943,28 | 494.823,90 |
| ITBI | 60.684,56 | 38.908,67 | 62.353,76 | 148.157,35 | 45.719,06 | 28.852,16 | 66.041,38 |
| IRRF | 129.374,72 | 123.284,32 | 125.045,40 | 422.198,45 | 3.908,57 | 134.129,76 | 138.646,80 |
| Outras Receitas Tributarias | 62.992,20 | 63.266,52 | 62.141,71 | 78.491,48 | 23.508,80 | 31.516,17 | 67.425,25 |
| Receitas de Contribuicoes | 405.178,24 | 412.402,48 | 409.041,47 | 781.933,48 | 375.677,95 | 133.152,24 | 725.120,11 |
| Receita Patrimonial | 1.186.406,13 | 716.039,72 | 1.175.382,45 | 418.021,70 | 148.697,16 | 728.856,03 | 1.503.517,94 |
| Receita Servicos | 649.433,12 | 654.984,03 | 664.196,01 | 772.525,97 | 495.992,50 | 656.671,96 | 726.231,19 |
| Transferencias Correntes | | | | | | | |
| Cota-Parte do FPM | 1.083.967,86 | 1.246.922,50 | 1.556.486,51 | 2.395.168,61 | 1.286.540,53 | 1.570.773,30 | 1.166.858,58 |
| Cota-Parte do ICMS | 3.642.911,57 | 3.430.215,96 | 3.386.335,00 | 4.178.340,07 | 3.304.629,49 | 3.055.384,56 | 4.073.995,56 |
| Cota-Parte do IPVA | 219.738,08 | 172.130,95 | 159.305,61 | 220.228,54 | 2.610.993,63 | 812.450,23 | 964.518,60 |
| Cota-Parte do ITR | 2.561,42 | 322.930,30 | 2.249,05 | 546,11 | 10.078,55 | 38.115,93 | 75,6 |
| Transferencias da LC 87/1996 | 25.591,81 | 25.591,81 | 25.591,81 | 25.591,81 | 23.728,67 | 23.728,67 | 23.728,67 |
| Transferencias da LC 61/1989 | 22.311,42 | 25.734,87 | 19.497,79 | 37.036,00 | 29.526,43 | 25.821,43 | 22.900,21 |
| Transferencias do FUNDEB | 1.622.160,97 | 1.541.533,94 | 1.531.415,00 | 1.894.717,50 | 2.242.553,28 | 1.699.590,02 | 2.271.332,82 |
| Outras Transferencias Correntes | 757.150,38 | 982.324,84 | 930.310,39 | 1.244.998,35 | 897.005,59 | 820.855,75 | 1.173.713,77 |
| Outras Receitas Correntes | 325.600,02 | 228.931,69 | 215.161,13 | 566.214,45 | 570.470,23 | 261.278,08 | 278.002,29 |
| DEDUCOES (II) | | | | | | | |
| Contribuicao para o Plano de Previdencia do Servidor | 305.758,85 | 308.015,28 | 312.565,06 | 674.402,46 | 271.493,97 | 41.377,02 | 615.700,23 |
| Compensacao Financeira entre Regimes de Previdencia | 75.071,50 | 29.632,01 | 19.507,24 | 39.014,48 | 19.507,24 | 20.704,83 | 20.704,83 |
| Deducao da Receita para a Formacao do FUNDEB | 999.416,38 | 1.044.705,11 | 1.029.893,15 | 1.227.989,26 | 1.453.049,58 | 1.105.254,80 | 1.250.408,72 |
| RECEITA CORRENTE LIQUIDA (III) = (I - II) | 9.331.648,25 | 9.058.103,95 | 9.530.326,51 | 11.908.829,22 | 10.782.311,46 | 9.361.816,35 | 11.904.507,53 |
| ESPECIFICACAO | ABRIL/2010 | MAIO/2010 | JUNHO/2010 | JULHO/2010 | AGOSTO/2010 | 12 MESES) | 2010 |
| RECEITAS CORRENTES (I) | | | | | | | |
| Receita Tributaria | | | | | | | |
| IPTU | 1.380.387,98 | 537.961,99 | 509.570,11 | 85.106,53 | 113.526,45 | 3.178.190,73 | 3.792.860,60 |
| ISS | 511.967,78 | 479.701,81 | 516.196,39 | 671.974,28 | 609.557,10 | 5.997.211,40 | 5.925.944,32 |
| ITBI | 93.812,53 | 98.181,04 | 96.358,94 | 67.576,72 | 139.258,48 | 945.904,65 | 869.133,67 |
| IRRF | 247.715,03 | 59.712,34 | 167.795,04 | 337.329,61 | 166.248,95 | 2.055.388,99 | 1.688.819,46 |
| Outras Receitas Tributarias | 636.795,11 | 242.055,72 | 217.683,53 | 54.563,80 | 75.159,69 | 1.615.599,98 | 1.842.041,17 |
| Receitas de Contribuicoes | 548.400,08 | 512.576,25 | 463.735,81 | 595.517,02 | 497.091,95 | 5.859.827,08 | 6.334.065,86 |
| Receita Patrimonial | 440.389,28 | -72.672,03 | 924.192,86 | 1.495.139,15 | 1.611.007,48 | 10.274.977,87 | 10.249.085,23 |
| Receita Servicos | 642.472,13 | 748.631,32 | 717.794,04 | 817.097,64 | 848.921,70 | 8.394.951,61 | 9.696.165,99 |
| Transferencias Correntes | | | | | | | |
| Cota-Parte do FPM | 1.398.071,65 | 1.721.310,94 | 1.493.878,93 | 1.098.506,68 | 1.472.218,29 | 17.490.704,38 | 17.881.492,26 |
| Cota-Parte do ICMS | 3.137.066,59 | 3.330.739,71 | 3.832.729,01 | 3.448.472,90 | 4.001.139,23 | 42.821.959,65 | 40.941.157,13 |
| Cota-Parte do IPVA | 257.731,31 | 185.123,97 | 218.755,83 | 165.733,93 | 182.648,57 | 6.169.359,25 | 7.431.289,43 |
| Cota-Parte do ITR | 29.885,97 | 273,58 | 84,31 | 0 | 72,87 | 406.873,69 | 178.586,82 |
| Transferencias da LC 87/1996 | 23.728,67 | 23.728,67 | 23.728,67 | 23.728,67 | 23.728,67 | 292.196,60 | 289.162,72 |
| Transferencias da LC 61/1989 | 24.434,09 | 27.615,14 | 26.526,77 | 29.230,74 | 29.500,16 | 320.135,05 | 334.888,33 |
| Transferencias do FUNDEB | 2.189.851,12 | 1.045.442,95 | 1.874.210,76 | 1.653.350,74 | 1.943.534,05 | 21.509.693,15 | 21.948.532,51 |
| Outras Transferencias Correntes | 923.886,55 | 1.290.438,55 | 1.039.638,77 | 1.106.106,50 | 958.829,09 | 12.125.258,53 | 12.112.229,12 |
| Outras Receitas Correntes | 467.096,73 | 411.549,09 | 359.842,20 | 308.750,12 | 571.093,91 | 4.563.989,94 | 4.475.579,90 |
| DEDUCOES (II) | | | | | | | |
| Contribuicao para o Plano de Previdencia do Servidor | 368.213,78 | 382.768,50 | 398.747,58 | 383.826,51 | 382.718,19 | 4.445.587,43 | 4.638.850,00 |
| Compensacao Financeira entre Regimes de Previdencia | 20.704,83 | 20.704,83 | 20.704,83 | 20.704,83 | 20.704,83 | 327.666,28 | 267.220,00 |
| Deducao da Receita para a Formacao do FUNDEB | 974.183,61 | 1.057.758,36 | 1.119.140,66 | 953.134,56 | 1.143.729,11 | 13.358.663,30 | 13.410.726,27 |
| RECEITA CORRENTE LIQUIDA (III) = (I - II) | 11.590.590,38 | 9.181.139,35 | 10.944.128,90 | 10.600.519,13 | 11.696.384,51 | 125.890.305,54 | 127.674.238,25 |

IZABEL CRISTINA CAMPANARI LORENZETTI
Prefeita Municipal

ADRIANO CARLOS PACCOLA
Contabilista - CRC 1SP220.456/O-4

JORGE ALEXANDRE LANGONA
Responsável pelo Controle Interno

**MUNICIPIO DE LENCOIS PAULISTA - DEMONSTRATIVO DAS RECEITAS E DESPESAS PREVIDENCIÁRIAS DO REGIME PRÓPRIO DOS SERVIDORES PÚBLICOS**

**ORCAMENTO DA SEGURIDADE SOCIAL - Período de Referência: JANEIRO a AGOSTO 2010/BIMESTRE JULHO-AGOSTO - RREO - Anexo V (LRF, Art. 53 inciso II)**

| | | | RECEITAS REALIZADAS | | | | |
|---|---|---|---|---|---|---|---|
| **RECEITAS PREVIDENCIARIAS** | **Previsão Inicial** | **Prev. Atualizada** | **No Bimestre** | **Ate Bimestre/ 2010** | **Ate Bimestre/ 2009** | | |
| RECEITAS PREVIDENCIARIAS - RPPS (EXCETO INTRA-ORCAMENTARIAS)(I) | 11.886.700,00 | 13.838.814,00 | 3.624.763,40 | 8.860.912,56 | 8.461.560,55 | | |
| RECEITAS CORRENTES | 11.886.700,00 | 13.838.814,00 | 3.624.763,40 | 8.860.912,56 | 8.461.560,55 | | |
| Receita de Contribuicoes dos Segurados | 5.107.700,00 | 4.638.850,00 | 766.544,70 | 2.844.845,78 | 2.322.323,69 | | |
| Pessoal Civil | 5.107.700,00 | 4.638.850,00 | 766.544,70 | 2.844.845,78 | 2.322.323,69 | | |
| Ativo | 4.979.000,00 | 4.511.000,00 | 745.686,95 | 2.776.005,25 | 2.260.206,86 | | |
| Inativo | 111.800,00 | 98.350,00 | 16.170,15 | 52.949,46 | 54.160,92 | | |
| Pensionista | 16.900,00 | 29.500,00 | 4.687,60 | 15.891,07 | 7.955,91 | | |
| Receita Patrimonial | 6.500.000,00 | 8.926.744,00 | 2.814.309,04 | 5.846.625,73 | 5.923.146,78 | | |
| Receitas de Valores Mobiliarios | 6.500.000,00 | 8.926.744,00 | 2.814.309,04 | 5.846.625,73 | 5.923.146,78 | | |
| Outras Receitas Correntes | 279.000,00 | 273.220,00 | 43.909,66 | 169.441,05 | 216.090,08 | | |
| Compensacao Previdenciaria do RGPS para o RPPS | 270.000,00 | 267.220,00 | 41.409,66 | 164.441,05 | 208.590,08 | | |
| Demais Receitas Correntes | 9.000,00 | 6.000,00 | 2.500,00 | 5.000,00 | 7.500,00 | | |
| RECEITAS DE CAPITAL | | | | | | | |
| RECEITAS PREVIDENCIARIAS - RPPS (INTRA-ORCAMENTARIAS)(II) | 8.028.800,00 | 7.330.506,00 | 1.211.764,32 | 4.511.067,81 | 3.484.501,84 | | |
| TOTAL DAS RECEITAS PREVIDENCIARIAS - RPPS (III)=(I+II) | 19.915.500,00 | 21.169.320,00 | 4.836.527,72 | 13.371.980,37 | 11.946.062,39 | | |
| | | | | | | **Em 2009** | |
| | | **DESPESAS LIQUIDADAS** | | | **Inscritas em restos** | **Despesas liquidadas** | **Inscritas em restos a** |
| **DESPESAS PREVIDENCIARIAS** | **Dotação Inicial** | **Dot. Atualizada** | **No Bimestre** | **Ate Bimestre/ 2010** | **a pagar n.process.** | **até o bimestre** | **pagar n. Processados** |
| DESPESAS PREVIDENCIARIAS - RPPS (EXCETO INTRA-ORCAMENTARIAS)(IV) | * | * | 892.754,81 | 3.010.453,74 | | 2.339.539,49 | |
| ADMINISTRACAO | * | * | 114.829,06 | 379.587,61 | | 235.681,59 | |
| Despesas Correntes | * | * | 74.943,59 | 238.996,29 | | 235.681,59 | |
| Despesas de Capital | * | * | 39.885,47 | 140.591,32 | | | |
| PREVIDENCIA | * | * | 777.925,75 | 2.630.866,13 | | 2.103.857,90 | |
| Pessoal Civil | * | * | 777.925,75 | 2.630.866,13 | | 2.103.857,90 | |
| Aposentadorias | * | * | 600.845,13 | 2.008.050,81 | | 1.670.198,78 | |
| Pensoes | * | * | 177.080,62 | 622.815,32 | | 433.659,12 | |
| DESPESAS PREVIDENCIARIAS - RPPS (INTRA-ORCAMENTARIAS)(V) | * | * | 3.711,74 | 12.591,55 | | 11.022,18 | |
| TOTAL DAS DESPESAS PREVIDENCIARIAS - RPPS (VI)=(IV + V) | | | 896.466,55 | 3.023.045,29 | | 2.350.561,67 | |
| RESULTADO PREVIDENCIARIO (VII) = (III - VI) | | | 3.940.061,17 | 10.348.935,08 | | 9.595.500,72 | |
| | | | | RECEITAS REALIZADAS | | | |
| APORTES DE RECURSOS PARA O REGIME PROPRIO DE PREV. DO SERVIDOR | PREV.INICIAL | PREVISAO ATUALIZADA | | | | | |
| | | | | No Bimestre | Ate o Bimestre/ 2010 | Ate o Bimestre/ 2009 | |
| TOTAL DOS APORTES PARA O RPPS | | | | 230.574,43 | 921.304,29 | | |
| Plano Previdenciario | | | | 230.574,43 | 921.304,29 | | |
| Outros Aportes para o RPPS | | | | 230.574,43 | 921.304,29 | | |
| RESERVA ORCAMENTARIA DO RPPS | | | | | | PREVISAO ORCAMENTARIA | |
| Valor | | | | | | 16.011.500,00 | |
| BENS E DIREITOS DO RPPS | | | **PERIODO DE REFERENCIA** | | | | |
| | | | | | **JULHO/2010** | **2010** | **2009** |
| Caixa | | | | | 0 | 0 | 0 |
| Bancos Conta Movimento | | | | | 1.009.757,78 | 1.009.785,33 | 18,00 |
| Investimentos | | | | | 82.618.158,84 | 84.771.567,74 | 74.619.281,93 |
| **RECEITAS PREVIDENCIARIAS INTRA-ORCAMENTARIAS - RPPS** | **Previsão Inicial** | **Prev. Atualizada** | **No Bimestre** | **Ate Bimestre/ 2010** | **Ate Bimestre/ 2009** | | |
| RECEITAS CORRENTES (VIII) | 8.028.800,00 | 7.330.506,00 | 1.211.764,32 | 4.511.067,81 | 3.484.501,84 | | |
| Receita de Contribuicoes | 8.028.800,00 | 7.330.450,00 | 1.211.752,28 | 4.511.049,35 | 3.484.501,84 | | |
| Pessoal Civil | 4.916.000,00 | 4.511.000,00 | 745.686,94 | 2.776.005,24 | 2.260.206,86 | | |
| Ativo | 4.916.000,00 | 4.511.000,00 | 745.686,94 | 2.776.005,24 | 2.260.206,86 | | |
| Outras Receitas Correntes | 3.112.800,00 | 2.819.506,00 | 466.077,38 | 1.735.062,57 | 1.224.294,98 | | |
| RECEITAS DE CAPITAL (IX) | | | | | | | |
| DEDUCOES DA RECEITA (X) | | | | | | | |
| TOTAL RECEITAS PREVIDENCIARIAS INTRA-ORCAMENTARIAS(XI)=(VIII+IX- | 8.028.800,00 | 7.330.506,00 | 1.211.764,32 | 4.511.067,81 | 3.484.501,84 | | |
| | | | **DESPESAS EXECUTADAS** | | | | |
| | | | | | | **Em 2009** | |
| | | **DESPESAS LIQUIDADAS** | | | **Inscritas em restos** | **Despesas liquidadas** | **Inscritas em restos a** |
| **DESPESAS INTRA-ORÇAMENTÁRIAS - RPPS** | **Dotação Inicial** | **Dot. Atualizada** | **No Bimestre** | **Ate Bimestre/ 2010** | **a pagar n.process.** | **até o bimestre** | **pagar n. Processados** |
| ADMINISTRACAO GERAL (XII) | * | * | 3.711,74 | 12.591,55 | | 11.022,18 | |
| Despesas Correntes | * | * | 3.711,74 | 12.591,55 | | 11.022,18 | |
| TOTAL DESPESAS PREVIDENCIARIAS INTRA-ORCAMENTARIAS (XIII)=(XII) | | | 3.711,74 | 12.591,55 | | 11.022,18 | |

IZABEL CRISTINA CAMPANARI LORENZETTI
Prefeita Municipal

ADRIANO CARLOS PACCOLA
Contabilista - CRC 1SP220.456/O-4

JORGE ALEXANDRE LANGONA
Responsável pelo Controle Interno

Publicado no jornal O Eco, no dia 30 de setembro de 2010. Na página B2. Valor da publicação R$ 1.021,290.

# Prefeitura Municipal de Lençóis Paulista

**Municipio de Lençóis Paulista - Relatório Resumido de Execução Orçamentária - Balanço Orçamentário - Orçamentos Fiscal e da Seguridade Social**

**Periodo de Referencia: JANEIRO a AGOSTO 2010 / BIMESTRE: JULHO-AGOSTO - RREO - ANEXO I (LRF, Art 52, inciso I, alíneas "a" e "b" do inciso II e parágrafo 1º)**

| | | | RECEITAS REALIZADAS | | | | | | | |
|---|---|---|---|---|---|---|---|---|---|---|
| RECEITAS | Previsao Inicial | Prev.Atualizada (a) | No Bimestre (b) | % (b/a) | Ate o Bimestre (c) | % (c/a) | Saldo a realizar (a-c) | | | |
| RECEITAS (EXCETO INTRA-ORCAMENTARIAS) (I) | 123.859.000,00 | 134.845.170,62 | 23.231.017,02 | 17,22 | 91.504.106,11 | 67,85 | 43.341.064,51 | | | |
| RECEITAS CORRENTES | | | | | | | | | | |
| receita tributaria | | | | | | | | | | |
| impostos | 10.245.000,00 | 12.276.758,05 | 2.190.578,12 | 17,84 | 8.861.757,89 | 72,18 | 3.415.000,16 | | | |
| taxas | 1.400.000,00 | 1.776.179,38 | 119.236,80 | 6,71 | 1.309.513,00 | 73,72 | 466.666,38 | | | |
| contribuicao de melhoria | 80.000,00 | 65.861,79 | 10.486,69 | 15,92 | 39.195,07 | 59,51 | 26.666,72 | | | |
| receita de contribuicoes | | | | | | | | | | |
| contribuicoes sociais | 5.127.700,00 | 4.660.252,40 | 770.356,55 | 16,53 | 2.859.581,46 | 61,36 | 1.800.670,94 | | | |
| contribuicoes economicas | 1.570.000,00 | 1.673.813,46 | 322.252,42 | 19,25 | 991.689,95 | 59,24 | 682.123,51 | | | |
| receita patrimonial | | | | | | | | | | |
| receitas imobiliarias | 20.000,00 | 25.917,87 | 4.232,85 | 16,33 | 19.251,15 | 74,27 | 6.666,72 | | | |
| receitas de valores mobiliarios | 7.559.000,00 | 10.223.167,36 | 3.101.913,78 | 30,34 | 6.759.876,72 | 66,12 | 3.463.290,64 | | | |
| receita de servicos | | | | | | | | | | |
| receita de servicos | 9.711.000,00 | 9.696.165,99 | 1.666.019,34 | 17,18 | 5.653.812,48 | 58,3 | 4.042.353,51 | | | |
| transferencias correntes | | | | | | | | | | |
| transferencias intergovernamentais | 83.810.800,00 | 86.627.767,74 | 13.941.548,41 | 16,09 | 58.529.081,13 | 67,56 | 28.098.686,61 | | | |
| transferencias de instituicoes privadas | 255.000,00 | 85.450,23 | 450 | 0,52 | 450 | 0,52 | 85.000,23 | | | |
| transferencias de pessoas | 21.000,00 | 7.000,24 | 0 | 0 | 0 | 0 | 7.000,24 | | | |
| transferencias de convenios | 504.000,00 | 986.393,84 | 97.939,01 | 9,92 | 818.392,94 | 82,96 | 168.000,90 | | | |
| outras receitas correntes | | | | | | | | | | |
| multas e juros de mora | 1.303.500,00 | 1.742.843,85 | 443.126,51 | 25,42 | 1.245.347,69 | 71,45 | 497.496,16 | | | |
| indenizacoes e restituicoes | 341.000,00 | 383.797,01 | 50.284,40 | 13,1 | 256.684,62 | 66,88 | 127.112,39 | | | |
| receita da divida ativa | 1.304.000,00 | 1.655.782,11 | 294.453,28 | 17,78 | 1.306.320,03 | 78,89 | 349.462,08 | | | |
| receitas correntes diversas | 597.000,00 | 693.156,93 | 91.979,84 | 13,26 | 419.730,31 | 60,55 | 273.426,62 | | | |
| RECEITAS DE CAPITAL | | | | | | | | | | |
| operacoes de credito | | | | | | | | | | |
| operacoes de credito internas | 0 | 448.025,12 | 0 | 0 | 448.025,12 | 100 | 0 | | | |
| alienacao de bens | | | | | | | | | | |
| alienacao de bens moveis | 0 | 8.950,00 | 3.425,00 | 38,26 | 12.375,00 | 138,26 | -3.425,00 | | | |
| alienacao de bens imoveis | 0 | 18.747,67 | 1.766,20 | 9,42 | 18.747,67 | 100 | 0 | | | |
| transferencias de capital | | | | | | | | | | |
| transferencias intergovernamentais | 0 | 32.413,50 | 0 | 0 | 32.413,50 | 100 | 0 | | | |
| transferencias de instituicoes privadas | 10.000,00 | 227.746,81 | 0 | 0 | 224.413,37 | 98,53 | 3.333,44 | | | |
| transferencias de convenios | 0 | 1.528.979,27 | 120.967,82 | 7,91 | 1.697.447,01 | 111,01 | -168.467,74 | | | |
| RECEITAS (INTRA-ORCAMENTARIAS) (II) | 8.028.800,00 | 7.330.506,00 | 1.211.764,32 | 16,53 | 4.511.067,81 | 61,53 | 2.819.438,19 | | | |
| SUBTOTAL DAS RECEITAS (III)=(I+II) | 131.887.800,00 | 142.175.676,62 | 24.442.781,34 | 17,19 | 96.015.173,92 | 67,53 | 46.160.502,70 | | | |
| OPERACOES DE CREDITO/ REFINANCIAMENTO (IV) | 0 | 0 | 0 | 0 | 0 | 0 | 0 | | | |
| Operacoes de Credito Internas | | | | | | | | | | |
| Mobiliaria | 0 | 0 | 0 | 0 | 0 | 0 | 0 | | | |
| Contratual | 0 | 0 | 0 | 0 | 0 | 0 | 0 | | | |
| Operacoes de Credito Externas | | | | | | | | | | |
| Mobiliaria | 0 | 0 | 0 | 0 | 0 | 0 | 0 | | | |
| Contratual | 0 | 0 | 0 | 0 | 0 | 0 | 0 | | | |
| SUBTOTAL COM REFINANCIAMENTO (V) = (III + IV) | 131.887.800,00 | 142.175.676,62 | 24.442.781,34 | 17,19 | 96.015.173,92 | 67,53 | 46.160.502,70 | | | |
| DEFICIT (VI) | | | | | 0 | | | | | |
| TOTAL (VII) = (V + VI) | 131.887.800,00 | 142.175.676,62 | 24.442.781,34 | 17,19 | 96.015.173,92 | 67,53 | 46.160.502,70 | | | |
| SALDOS DE EXERCICIOS ANTERIORES(utilizados para cred.adicionais) | | | | | 6.654.799,88 | | | | | |
| superavit financeiro | | | | | 6.654.799,88 | | | | | |
| reabertura de creditos adicionais | | | | | 0 | | | | | |
| | | | | DESPESAS EMPENHADAS | | DESPESAS LIQUIDADAS | | Inscritas Restos a pagar | | Saldo a |
| DESPESAS | Dotação Inicial (d) | Cred. Adicionais (e) | Dot. Atualiz. (f)-(d+e) | No Bimestre | Ate o Bimestre | No Bimestre | Ate o Bimestre (g) | não processados (h) | % ((g+h)/f)) | executar (f-(g+h)) |
| DESPESAS (EXCETO INTRA-ORCAMENTARIAS)(VIII) | 123.859.000,00 | 13.482.524,16 | 137.341.524,16 | 13.153.220,87 | 96.322.977,85 | 20.157.520,15 | 73.488.801,17 | 0 | 53,5 | 63.852.722,99 |
| DESPESAS CORRENTES | | | | | | | | | | |
| pessoal e encargos sociais | 48.779.900,00 | -444.067,01 | 48.335.832,99 | 3.374.573,57 | 40.065.614,44 | 8.675.929,26 | 32.602.965,39 | 0 | 67,45 | 15.732.867,60 |
| juros e encargos da divida | 265.000,00 | 0 | 265.000,00 | 33.048,13 | 132.459,21 | 33.047,91 | 132.458,99 | 0 | 49,98 | 132.541,01 |
| outras despesas correntes | 51.170.200,00 | 3.584.732,75 | 54.754.932,75 | 7.346.574,05 | 44.802.121,89 | 8.465.853,84 | 34.649.041,09 | 0 | 63,28 | 20.105.891,66 |
| DESPESAS DE CAPITAL | | | | | | | | | | |
| investimentos | 7.025.400,00 | 10.512.362,96 | 17.537.762,96 | 2.354.510,98 | 11.155.473,76 | 2.938.175,00 | 5.937.027,15 | 0 | 33,85 | 11.600.735,81 |
| amortizacao / refinanciamento da divida | 400.000,00 | -11.504,54 | 388.495,46 | 44.514,14 | 167.308,55 | 44.514,14 | 167.308,55 | 0 | 43,06 | 221.186,91 |
| RESERVA DE CONTINGENCIA | | | | | | | | | | |
| reserva de contingencia | 207.000,00 | -139.000,00 | 68.000,00 | 0 | 0 | 0 | 0 | 0 | 0 | 68.000,00 |
| RESERVA DO RPPS | | | | | | | | | | |
| reserva do rpps | 16.011.500,00 | -20.000,00 | 15.991.500,00 | 0 | 0 | 0 | 0 | 0 | 0 | 15.991.500,00 |
| DESPESAS (INTRA-ORCAMENTARIAS) (IX) | 8.028.800,00 | -24.232,44 | 8.004.567,56 | 170.237,36 | 6.196.291,97 | 1.214.198,13 | 4.558.840,59 | 0 | 56,95 | 3.445.726,97 |
| SUBTOTAL DAS DESPESAS (X)=(VIII + IX) | 131.887.800,00 | 13.458.291,72 | 145.346.091,72 | 13.323.458,23 | 102.519.269,82 | 21.371.718,28 | 78.047.641,76 | 0 | 53,69 | 67.298.449,96 |
| AMORTIZACAO DA DIVIDA/ REFINANCIAMENTO(XI) | 0 | 0 | 0 | 0 | 0 | 0 | 0 | 0 | 0 | 0 |
| Amortizacao da Divida Interna | | | | | | | | | | |
| Divida Mobiliaria | 0 | 0 | 0 | 0 | 0 | 0 | 0 | 0 | 0 | 0 |
| Outras Dividas | 0 | 0 | 0 | 0 | 0 | 0 | 0 | 0 | 0 | 0 |
| Amortizacao da Divida Externa | | | | | | | | | | |
| Divida Mobiliaria | 0 | 0 | 0 | 0 | 0 | 0 | 0 | 0 | 0 | 0 |
| Outras Dividas | 0 | 0 | 0 | 0 | 0 | 0 | 0 | 0 | 0 | 0 |
| SUBTOTAL COM REFINANCIAMENTO (XII)=(X + XI) | 131.887.800,00 | 13.458.291,72 | 145.346.091,72 | 13.323.458,23 | 102.519.269,82 | 21.371.718,28 | 78.047.641,76 | | 53,69 | 67.298.449,96 |
| SUPERAVIT (XIII) | | | | | | | 17.967.532,16 | | | |
| TOTAL (XIV) = (XII + XIII) | 131.887.800,00 | 13.458.291,72 | 145.346.091,72 | 13.323.458,23 | 102.519.269,82 | 21.371.718,28 | 96.015.173,92 | | 66,05 | 49.330.917,80 |
| | | | | **RECEITAS REALIZADAS** | | | | | | |
| RECEITAS | Previsao Inicial | Prev.Atualizada (a) | No Bimestre (b) | % (b/a) | Ate o Bimestre (c) | % (c/a) | Saldo a realizar (a-c) | | | |
| RECEITAS CORRENTES - INTRA-ORCAMENTARIAS | | | | | | | | | | |
| receita de contribuicoes (i-o) | | | | | | | | | | |
| contribuicoes sociais (i-o) | 8.028.800,00 | 7.330.450,00 | 1.211.752,28 | 16,53 | 4.511.049,35 | 61,53 | 2.819.400,65 | | | |
| outras receitas correntes (i-o) | | | | | | | | | | |
| multas e juros de mora (i-o) | 0 | 56 | 12,04 | 21,5 | 18,46 | 32,96 | 37,54 | | | |
| TOTAL DAS RECEITAS INTRA-ORCAMENTARIAS | 8.028.800,00 | 7.330.506,00 | 1.211.764,32 | 16,53 | 4.511.067,81 | 61,53 | 2.819.438,19 | | | |
| | | | | DESPESAS EMPENHADAS | | DESPESAS LIQUIDADAS | | Inscritas em Restos a pagar | | Saldo a |
| DESPESAS INTRA-ORCAMENTARIAS | Dotação Inicial (d) | Cred. Adicionais (e) | Dot. Atualiz. (f)-(d+e) | No Bimestre | Ate o Bimestre | No Bimestre | Ate o Bimestre (g) | não processados (h) | % ((g+h)/f)) | executar (f-(g+h)) |
| DESPESAS CORRENTES | | | | | | | | | | |
| pessoal e encargos sociais | 8.028.800,00 | -24.232,44 | 8.004.567,56 | 170.237,36 | 6.196.291,97 | 1.214.198,13 | 4.558.840,59 | 0 | 56,95 | 3.445.726,97 |
| TOTAL DAS DESPESAS INTRA-ORCAMENTARIAS | 8.028.800,00 | -24.232,44 | 8.004.567,56 | 170.237,36 | 6.196.291,97 | 1.214.198,13 | 4.558.840,59 | 0 | 56,95 | 3.445.726,97 |

IZABEL CRISTINA CAMPANARI LORENZETTI
Prefeita Municipal

ADRIANO CARLOS PACCOLA
Contabilista – CRC 1SP220.456/O-4

JORGE ALEXANDRE LANGONA
Responsável pelo Controle Interno

**MUNICIPIO DE LENCOIS PAULISTA - DEMONSTRATIVO RESULTADO PRIMÁRIO**

**Periodo de Referencia: JANEIRO a AGOSTO 2010 / BIMESTRE: JULHO - AGOSTO - RREO ANEXO VII (LRF, art. 53, inciso III)**

| | | RECEITAS REALIZADAS | | | | |
|---|---|---|---|---|---|---|
| **RECEITAS PRIMÁRIAS** | **Previsão Atualiz.** | **No Bimestre** | **Ate Bimestre/2010** | **Ate Bimestre/09** | | |
| RECEITAS PRIMARIAS CORRENTES (I) | 129.788.971,06 | 21.225.285,04 | 86.862.670,81 | 75.295.613,32 | | |
| RECEITAS TRIBUTARIAS | 14.118.799,22 | 2.320.301,61 | 10.210.465,96 | 8.712.003,39 | | |
| IPTU | 3.792.860,60 | 198.632,98 | 2.764.527,24 | 2.534.040,87 | | |
| ISS | 5.925.944,32 | 1.281.531,38 | 4.205.944,24 | 3.511.420,57 | | |
| ITBI | 869.133,67 | 206.835,20 | 635.800,31 | 485.282,58 | | |
| IRRF | 1.688.819,46 | 503.578,56 | 1.255.486,10 | 920.182,49 | | |
| Outras Receitas Tributarias | 1.842.041,17 | 129.723,49 | 1.348.708,07 | 1.261.076,88 | | |
| RECEITAS DE CONTRIBUICOES | 13.931.735,86 | 2.345.770,91 | 8.526.761,81 | 6.902.798,87 | | |
| Receitas Previdenciarias | 11.969.300,00 | 1.978.296,98 | 7.355.895,13 | 5.806.825,53 | | |
| Outras Receitas de Contribuicoes | 1.962.435,86 | 367.473,93 | 1.170.866,68 | 1.095.973,34 | | |
| RECEITA PATRIMONIAL LIQUIDA | 127.242,04 | 14.809,35 | 60.046,43 | 73.569,37 | | |
| Receita Patrimonial | 10.249.085,23 | 3.106.146,63 | 6.779.127,87 | 6.861.117,43 | | |
| (-) Aplicacoes Financeiras | 10.121.843,19 | 3.091.337,28 | 6.719.081,44 | 6.787.548,06 | | |
| TRANSFERENCIAS CORRENTES | 87.706.612,05 | 14.039.937,42 | 59.347.924,07 | 52.675.155,25 | | |
| FPM | 14.303.326,39 | 2.054.712,45 | 8.964.659,75 | 10.604.743,00 | | |
| ICMS | 32.755.325,83 | 5.959.689,73 | 22.547.325,75 | 24.592.420,24 | | |
| Convenios | 986.393,84 | 97.939,01 | 818.392,94 | 893.752,07 | | |
| Outras Transferencias Correntes | 39.661.565,99 | 5.927.596,23 | 27.017.545,63 | 24.731.844,11 | | |
| (-) Ded. Rec. p/ Form. do FUNDEB | 0 | 0 | 0 | -8.147.604,17 | | |
| DEMAIS RECEITAS CORRENTES | 13.904.581,89 | 2.504.465,75 | 8.717.472,54 | 6.932.086,44 | | |
| Divida Ativa | 1.655.782,11 | 294.453,28 | 1.306.320,03 | 842.580,67 | | |
| Diversas Receitas Correntes | 12.248.799,78 | 2.210.012,47 | 7.411.152,51 | 6.089.505,77 | | |
| RECEITAS DE CAPITAL (II) | 2.264.862,37 | 126.159,02 | 2.433.421,67 | 1.051.278,40 | | |
| Operacoes de Credito (III) | 448.025,12 | 0 | 448.025,12 | 396.897,52 | | |
| Amortizacao de Emprestimos (IV) | 0 | 0 | 0 | 0 | | |
| Alienacao de Bens (V) | 27.697,67 | 5.191,20 | 31.122,67 | 4.668,98 | | |
| Transferencias de Capital | 1.789.139,58 | 120.967,82 | 1.954.273,88 | 649.711,90 | | |
| Convenios | 1.528.979,27 | 120.967,82 | 1.697.447,01 | 649.711,90 | | |
| Outras Transferencias Capital | 260.160,31 | 0 | 256.826,87 | 0 | | |
| Outras Receitas de Capital | 0 | 0 | 0 | 0 | | |
| RECEITAS PRIMARIAS DE CAPITAL (VI)=(II-III-IV-V) | 1.789.139,58 | 120.967,82 | 1.954.273,88 | 649.711,90 | | |
| RECEITA PRIMARIA TOTAL (VII) = (I + VI) | 131.578.110,64 | 21.346.252,86 | 88.816.944,69 | 75.945.325,22 | | |
| | | **DESPESAS EXECUTADAS** | | | | |
| | | **EM 2010** | | | **EM 2009** | |
| | | **DESPESAS LIQUIDADAS** | | **Inscritas em restos** | **Despesas liquidadas** | **Inscritas em restos a** |
| DESPESAS PRIMARIAS | **Dot. Atualizada** | **No Bimestre** | **Até o Bimestre** | **a pagar n.process.** | **até o bimestre** | **pagar n. Processados** |
| DESPESAS CORRENTES (VIII) | 111.360.333,30 | 18.389.029,14 | 71.943.306,06 | 0 | 62.355.512,84 | 0 |
| Pessoal e Encargos Sociais | 56.340.400,55 | 9.890.127,39 | 37.161.805,98 | 0 | 30.051.002,99 | 0 |
| Juros e Encargos da Divida (IX) | 265.000,00 | 33.047,91 | 132.458,99 | 0 | 127.949,73 | 0 |
| Outras Despesas Correntes | 54.754.932,75 | 8.465.853,84 | 34.649.041,09 | 0 | 32.176.560,12 | 0 |
| DESPESAS PRIMARIAS CORRENTES (X) = (VIII - IX) | 111.095.333,30 | 18.355.981,23 | 71.810.847,07 | 0 | 62.227.563,11 | 0 |
| DESPESAS DE CAPITAL (XI) | 17.926.258,42 | 2.982.689,14 | 6.104.335,70 | 0 | 3.622.597,46 | 0 |
| Investimentos | 17.537.762,96 | 2.938.175,00 | 5.937.027,15 | 0 | 3.414.737,87 | 0 |
| Inversoes Financeiras | 0 | 0 | 0 | 0 | 0 | 0 |
| Concessao de Emprestimos (XII) | 0 | 0 | 0 | 0 | 0 | 0 |
| Aquisicao de Titulo de Capital (XIII) | 0 | 0 | 0 | 0 | 0 | 0 |
| Demais Inversoes Financeiras | 0 | 0 | 0 | 0 | 0 | 0 |
| Amortizacao da Divida (XIV) | 388.495,46 | 44.514,14 | 167.308,55 | 0 | 207.859,59 | 0 |
| Outras Despesas de Capital | 0 | 0 | 0 | 0 | 0 | 0 |
| DESPESAS PRIMARIAS CAPITAL (XV)=(XI-XII-XIII-XIV) | 17.537.762,96 | 2.938.175,00 | 5.937.027,15 | 0 | 3.414.737,87 | 0 |
| RESERVA DE CONTINGENCIA (XVI) | 68.000,00 | 0 | 0 | 0 | 0 | 0 |
| RESERVA DO RPPS (XVII) | 15.991.500,00 | 0 | 0 | 0 | 0 | 0 |
| DESPESA PRIMARIA TOTAL (XVIII) = (X+XV+XVI+XVII) | 144.692.596,26 | 21.294.156,23 | 77.747.874,22 | 0 | 65.642.300,98 | 0 |
| RESULTADO PRIMARIO (XIX)=(VII - XVIII) | -13.114.485,62 | 52.096,63 | 11.069.070,47 | | 10.303.024,24 | |
| SALDOS DE EXERCICIOS ANTERIORES | | | 6.654.799,88 | | 2.024.231,10 | |
| META DE RESULTADO PRIMARIO FIXADA NO ANEXO DE METAS FISCAIS DA LDO P/ O EXERCICIO DE REFERENCIA | | | | | | -6.057.000,00 |

IZABEL CRISTINA CAMPANARI LORENZETTI
Prefeita Municipal

ADRIANO CARLOS PACCOLA
Contabilista – CRC 1SP220.456/O-4

JORGE ALEXANDRE LANGONA
Responsável pelo Controle Interno

Publicado no jornal O Eco, no dia 30 de setembro de 2010. Na página B3. Valor da publicação R$ 1.021,290.

# Prefeitura Municipal de Lençóis Paulista

**MUNICIPIO DE LENCOIS PAULISTA - Demonstrativo dos Restos a Pagar por Poder e Órgão**

**LRF, art. 53, inciso V - Anexo IX - Periodo de Referencia: JANEIRO a AGOSTO 2010 / BIMESTRE: JULHO-AGOSTO**

| | Restos a Pagar Processados | | | | | Restos a pagar não processados | | | | |
|---|---|---|---|---|---|---|---|---|---|---|
| | Inscritos | | | | | Inscritos | | | | |
| | Exerc.anteriores | 31 Dez/09 | Cancelados | Pagos | A Pagar | Exerc.anteriores | 31 Dez/09 | Cancelados | Pagos | A Pagar |
| EXECUTIVO | | | | | | | | | | |
| ADMINISTRACAO DIRETA | | | | | | | | | | |
| PREFEITURA MUNICIPAL | | | | | | | | | | |
| GABINETE DO PREFEITO | 0 | 752,94 | 0 | 510,62 | 242,32 | 0 | 31.714,72 | 24 | 30.857,79 | 832,93 |
| DIRETORIA ADMINISTRATIVA | 0 | 7.941,30 | 0 | 7.881,89 | 59,41 | 0 | 33.659,50 | 8.178,64 | 23.180,01 | 2.300,85 |
| DIRETORIA DE FINANCAS | 0 | 0 | 0 | 0 | 0 | 0 | 10.585,96 | 0 | 10.585,96 | 0 |
| DIRETORIA DE EDUCACAO | 0 | 67.618,80 | 270,88 | 64.491,88 | 2.856,04 | 114.054,26 | 3.828.360,43 | 1.727.499,04 | 1.942.435,69 | 272.479,96 |
| DIRETORIA DE ASSISTENCIA E PROMOCAO SOCI | 0 | 12.671,37 | 29,41 | 6.080,31 | 6.561,65 | 463 | 209.498,47 | 12.162,49 | 154.119,59 | 43.679,39 |
| DIRETORIA DE OBRAS E URBANISMO | 0 | 38.100,42 | 0 | 36.880,45 | 1.219,97 | 75.784,09 | 1.739.183,14 | 754.995,62 | 922.161,37 | 137.810,24 |
| DIRETORIA DE PLANEJAMENTO | 0 | 124,53 | 0 | 0 | 124,53 | 6.500,00 | 40.711,74 | 10,54 | 39.751,20 | 7.450,00 |
| DIRETORIA DE AGRICULTURA E MEIO AMBIENTE | 0 | 37.176,53 | 0 | 37.038,28 | 138,25 | 34.296,52 | 797.528,85 | 2.687,99 | 735.204,80 | 93.932,58 |
| DIRETORIA DE ESPORTES | 31.383,04 | 6.796,01 | 0 | 38.110,56 | 68,49 | 250.246,07 | 92.047,24 | 2.092,05 | 283.594,70 | 56.606,56 |
| DIRETORIA DE CULTURA | 0 | 12.657,47 | 0 | 12.598,71 | 58,76 | 5.000,00 | 483.647,40 | 1.708,41 | 477.201,53 | 9.737,46 |
| DIRETORIA JURIDICA | 0 | 3.648,16 | 0 | 2.585,17 | 1.062,99 | 0 | 22.357,66 | 7.613,50 | 12.221,46 | 2.522,70 |
| DIRETORIA DE SAUDE | 0 | 11.387,82 | 229,11 | 10.686,21 | 472,5 | 9.916,69 | 344.420,37 | 42.297,11 | 256.764,62 | 55.275,33 |
| DIRETORIA DE RECURSOS HUMANOS | 0 | 3.623,20 | 0,28 | 3.584,28 | 38,64 | 6.934,80 | 307.544,44 | 4.693,24 | 267.041,13 | 42.744,87 |
| DIRETORIA DE GERACAO DE EMPREGO E RENDA | 0 | 4.239,70 | 0 | 4.140,19 | 99,51 | 1.904,82 | 109.634,39 | 495 | 66.774,35 | 44.269,86 |
| ENCARGOS GERAIS DO MUNICIPIO | 0 | 15.308,27 | 0 | 15.268,13 | 40,14 | 14.875,00 | 181.301,26 | 7.911,00 | 120.065,02 | 68.200,24 |
| DIRETORIA DE SUPRIMENTOS | 0 | 53.724,48 | 0 | 53.724,48 | 0 | 0 | 112.207,36 | 4.440,00 | 107.668,66 | 98,7 |
| TOTAL DA PREFEITURA | 31.383,04 | 275.771,00 | 529,68 | 293.581,16 | 13.043,20 | 519.975,25 | 8.344.402,93 | 2.576.808,63 | 5.449.627,88 | 837.941,67 |
| ADMINISTRACAO INDIRETA | | | | | | | | | | |
| SERVICO AUTONOMO DE AGUA E ESGOTOS - SAAE | 0 | 248.132,22 | 0 | 248.132,22 | 0 | 215.996,11 | 398.301,79 | 0 | 614.265,51 | 32,39 |
| INSTITUTO PREVIDENCIA MUNICIPAL LENCOIS PT | 0 | 0 | 0 | 0 | 0 | 399,71 | 108.186,23 | 0 | 108.186,23 | 399,71 |
| TOTAL | 31.383,04 | 523.903,22 | 529,68 | 541.713,38 | 13.043,20 | 736.371,07 | 8.850.890,95 | 2.576.808,63 | 6.172.079,62 | 838.373,77 |

IZABEL CRISTINA CAMPANARI LORENZETTI — Prefeita Municipal
ADRIANO CARLOS PACCOLA — Contabilista - CRC 1SP220.456/O-4
JORGE ALEXANDRE LANGONA — Responsável pelo Controle Interno

**MUNICIPIO DE LENCOIS PAULISTA - PODER EXECUTIVO - DEMONSTRATIVO DAS OPERAÇÕES DE CRÉDITO**

**Período de Referência: JANEIRO a AGOSTO/2010 – RGF – Anexo IV art. 55, inciso I, alínea "d" e inciso III alínea "c"**

| OPERACOES DE CREDITO | VALOR CONTRATUALMENTE PREVISTO | | VALOR EXECUTADO |
|---|---|---|---|
| | No Quadrimestre | Ate o Quadrimestre | ATÉ O QUADRIMESTRE |
| | de referencia | de referencia (a) | DE REFERENCIA |
| SUJEITAS AO LIMITE PARA FINS DE CONTRATACAO (I) | 0,00 | 448.025,12 | 448.025,12 |
| Mobiliaria | | | |
| Interna | | | |
| Externa | | | |
| Contratual | | | |
| Interna | | 448.025,12 | 448.025,12 |
| Abertura de Credito | | 448.025,12 | 448.025,12 |
| Externa | | | |
| NAO SUJEITAS AO LIMITE PARA FINS DE CONTRATACAO (II) | 0,00 | 0,00 | 0,00 |
| Parcelamento de Dividas | | | |
| De Tributos | | | |
| De Contribuicoes Sociais | | | |
| Previdenciarias | | | |
| Demais Contribuicoes Sociais | | | |
| Do FGTS | | | |
| Melhoria da Adm.de Rec.e da Gestao Fiscal,Financ. e Patrim | | | |
| Programa de Iluminacao Publica - RELUZ | | | |
| APURACAO DO CUMPRIMENTO DOS LIMITES | Valor | % Sobre a RCL | |
| RECEITA CORRENTE LIQUIDA - RCL | 125.890.305,54 | - | |
| OPERACOES VEDADAS (III) | | | |
| TOTAL CONSIDERADO PARA FINS DA APURACAO DO CUMPRIMENTO DO LIMITE (IV)=(Ia + III) | 448.025,12 | 0,35 | |
| LIMITE GERAL DEFINIDO POR RESOLUCAO DO SENADO FEDERAL PARA AS OPERACOES DE | | | |
| CREDITO INTERNAS E EXTERNAS | 20.142.448,88 | 16,00 | |
| OPERACOES DE CREDITO POR ANTECIPACAO DA RECEITA ORCAMENTARIA | 0,00 | 0,00 | |
| LIMITE DEFINIDO POR RESOLUCAO DO SENADO FEDERAL PARA AS OPERACOES DE CREDITO | | | |
| POR ANTECIPACAO DA RECEITA ORCAMENTARIA | 8.812.321,38 | 7,00 | |
| TOTAL CONSIDERADO PARA CONTRATACAO DE NOVAS OPERACOES DE CREDITO (V) = (IV + IIa) | 448.025,12 | 0,35 | |

IZABEL CRISTINA CAMPANARI LORENZETTI — Prefeita Municipal
ADRIANO CARLOS PACCOLA — Contabilista - CRC 1SP220.456/O-4
JORGE ALEXANDRE LANGONA — Resp. Controle Interno

**MUNICIPIO DE LENÇÓIS PAULISTA - DEMONSTRATIVO DA DIVIDA CONSOLIDADA LIQUIDA**

**Período de Referência: Janeiro a Agosto/2010 – RGF Anexo II Art. 55, inciso I, alínea "b"**

| ESPECIFICACAO | SALDO EXERCICIO | SALDO DO EXERCICIO DE 2010 | | |
|---|---|---|---|---|
| | ANTERIOR | Ate o 1o.Quadrimestre | Ate o 2o.Quadrimestre | Ate o 3o.Quadrimestre |
| DIVIDA CONSOLIDADA - DC (I) | 2.859.659,88 | 3.282.997,98 | 3.149.179,00 | 0 |
| Divida Mobiliaria | | | | |
| Divida Contratual | | | | |
| Interna | 2.697.453,53 | 3.119.261,63 | 3.088.868,59 | |
| Externa | | | | |
| Precatorios posteriores a 5.5.2000 (inclusive) | | | | |
| Vencidos e nao pagos | 162.206,35 | 163.736,35 | 60.310,41 | |
| Demais Dividas | | | | |
| DEDUCOES (II) | 19.245.080,00 | 26.081.110,09 | 27.134.533,69 | 0 |
| Disponibilidade de Caixa Bruta | 19.047.360,02 | 26.044.494,95 | 26.389.074,90 | |
| Demais Haveres Financeiros | 753.006,24 | 759.903,40 | 761.786,58 | |
| (-)Restos a Pagar Processados (Exceto Precatorios) | 555.286,26 | 723.288,26 | 16.327,79 | |
| DIVIDA CONSOLIDADA LIQUIDA - DCL (III)=(I - II) | -16.385.420,12 | -22.798.112,11 | -23.985.354,69 | 0 |
| RECEITA CORRENTE LIQUIDA - RCL | 115.896.653,70 | 118.770.705,22 | 125.890.305,54 | |
| % da DC sobre a RCL [(I)/ RCL] | 2,46 | 2,76 | 2,5 | 0 |
| % da DCL sobre a RCL [(III)/ RCL] | -14,13 | -19,19 | -19,05 | 0 |
| LIMITE DEFINIDO POR RESOLUCAO DO SENADO FEDERAL:120% | 139.075.984,44 | 142.524.846,26 | 151.068.366,64 | 0 |
| DETALHAMENTO DA DIVIDA CONTRATUAL | | | | |
| Demais Dividas Contratuais | 2.697.453,53 | 3.119.261,63 | 3.088.868,59 | |
| OUTROS VALORES NAO INTEGRANTES DA DC | | | | |
| Precatorios anteriores a 5.5.2000 | | | | |
| Insuficiencia Financeira | | | | |
| Depositos | 3.600,00 | 164.809,17 | 2.700,00 | |
| RP Nao-Processados de Exercicios Anteriores | 9.478.676,08 | 1.589.526,06 | 834.689,47 | |
| Antecipacoes de Receita Orcamentaria - ARO | | | | |
| **REGIME PREVIDENCIÁRIO** | | | | |
| ESPECIFICACAO | SALDO EXERCICIO | SALDO DO EXERCICIO DE 2010 | | |
| | ANTERIOR | Ate o 1o.Quadrimestre | Ate o 2o.Quadrimestre | Ate o 3o.Quadrimestre |
| DIVIDA CONSOLIDADA PREVIDENCIARIA (IV) | 0 | 95.125.850,76 | 95.125.850,76 | 0 |
| Passivo Atuarial | | 95.125.850,76 | 95.125.850,76 | |
| Demais Dividas | | | | |
| DEDUCOES (V) | 74.619.299,93 | 79.656.900,87 | 85.781.353,07 | 0 |
| Disponibilidade de Caixa Bruta | 18 | 955.569,32 | 1.009.785,33 | |
| Investimentos | 74.619.281,93 | 78.701.331,55 | 84.771.567,74 | |
| Demais Haveres Financeiros | | | | |
| (-)Restos a Pagar Processados | | 0 | 0 | |
| OBRIGACOES NAO INTEGRANTES DA DC | 126.052,33 | 17.866,10 | 17.866,10 | |
| DIVIDA CONSOLIDADA LIQUIDA PREVIDENCIARIA(VI)=(IV-V) | -74.619.299,93 | 15.468.949,89 | 9.344.497,69 | 0 |

IZABEL CRISTINA CAMPANARI LORENZETTI — Prefeita Municipal
ADRIANO CARLOS PACCOLA — Contabilista - CRC 1SP220.456/O-4
JORGE ALEXANDRE LANGONA — Responsável Controle Interno

**MUNICIPIO DE LENCOIS PAULISTA - PODER EXECUTIVO - RELATÓRIO DE GESTÃO FISCAL - DEMONSTRATIVO DOS LIMITES QUADRIMESTRAL**

**ORCAMENTOS FISCAL E DA SEGURIDADE SOCIAL - JANEIRO/10 a AGOSTO/10 - LRF, art 48 - Anexo VII**

| DESPESA COM PESSOAL | VALOR | % SOBRE A RCL |
|---|---|---|
| Despesa Total com Pessoal - DTP | 56.164.140,10 | 44,61 |
| Limite Maximo (incisos I,II e III, art.20 da LRF) - < % > | 67.980.764,99 | 54,00 |
| Limite Prudencial (□unico, art. 22 da LRF) - < % > | 64.581.726,74 | 51,30 |
| DIVIDA CONSOLIDADA | VALOR | % SOBRE A RCL |
| Divida Consolidada Liquida | -23.985.354,69 | -19,05 |
| Limite Definido por Resolucao do Senado Federal | 151.068.366,64 | 120,00 |
| GARANTIAS DE VALORES | VALOR | % SOBRE A RCL |
| Total das Garantias de Valores | 0,00 | 0,00 |
| Limite Definido por Resolucao do Senado Federal | 27.695.867,21 | 22,00 |
| OPERACOES DE CREDITO | VALOR | % SOBRE A RCL |
| Operacoes de Credito Externas e Internas | 448.025,12 | 0,35 |
| Operacoes de Credito por Antecipacao da Receita | 0,00 | 0,00 |
| Limite Definido p/ Senado Federal para Op. de Credito Externas e Internas | 20.142.448,88 | 16,00 |
| Limite Definido p/ Senado Federal para Op. de Credito por Antec. da Receita | 8.812.321,38 | 7,00 |

IZABEL CRISTINA CAMPANARI LORENZETTI — Prefeita Municipal
ADRIANO CARLOS PACCOLA — Contabilista - CRC 1SP220.456/O-4
JORGE ALEXANDRE LANGONA — Resp. Controle Interno

**PREFEITURA MUNICIPAL DE LENÇÓIS PAULISTA**

COMUNICADO

A Prefeitura Municipal de Lençóis Paulista, atendendo ao disposto no artigo 16, da Lei 8.666 de 21.06.93, comunica que encontra-se afixado no átrio de entrada da Prefeitura e também disponível no site oficial do Município no endereço www.lencoispaulista.sp.gov.br, em "Contas Públicas", a relação de todas as compras efetuadas durante o mês de Agosto de 2.010, bem como os montantes de cada um dos tributos arrecadados, os recursos recebidos e os valores de origem tributária, referente ao mês de Agosto de 2.010, conforme preceitua o artigo nº 162 da Constituição Federal.

Lençóis Paulista, 27 de Setembro de 2.010.

ADRIANO CARLOS PACCOLA
Coordenador de Contabilidade
CRC 1SP 220.456/O-4

**PREFEITURA MUNICIPAL DE LENÇÓIS PAULISTA**

EDITAL DE CONVOCAÇÃO

A Comissão Municipal de Serviço Civil de Lençóis Paulista, Convoca, o(s) interessado(s) abaixo relacionado(s) aprovado(s) no Concurso Público abaixo identificado para o preenchimento de 11 (onze) vagas, na Prefeitura Municipal de Lençóis Paulista e informa que o não comparecimento no dia, horário e local estabelecidos pela presente convocação implicará na perda de vaga conforme preceitua a lei.

Edital n.º: 03/2010
Cargo: Agente de Saúde
Local: Comissão Municipal de Serviço Civil, sita na Avenida Brasil, 862, centro
Data : 1º de outubro de 2010
Horário: 8h30

01 – Larissa Nascimento Galli
02 – Maria Veriana Alves Ferreira
03 – Francine Ribeiro Batista
04 – Andresa Marieli de Castro
05 – Elizabeth Aparecida da Silva Freitas
06 – Juliana Sorrini Miiller
07 – Aline Fidelis Santos Barbosa
08 – Juliana Bernini Perez Branco
09 – Ana Paula Cacciolari
10 – Ariane Jaqueline da Silva
11 – Eli Fabiana Gomes da Silva

Lençóis Paulista, 28 de setembro de 2.010.

Marcos Norabele
Presidente da Comissão Municipal de Serviço Civil

Publicado no jornal O Eco, no dia 30 de setembro de 2010. Na página B4. Valor da publicação R$ 1.021,290.

# Prefeitura Municipal de Lençóis Paulista

**MUNICIPIO DE LENÇÓIS PAULISTA - DEMONSTRATIVO DAS GARANTIAS E CONTRAGARANTIAS DE VALORES**
**Período de Referência: Janeiro a Agosto/2010 – RGF Anexo III Art. 55, inciso I, alínea "c" e art. 40 § 1º**

| | SALDO EXERCICIO | SALDO DO EXERCICIO DE 2010 | | |
|---|---|---|---|---|
| GARANTIAS CONCEDIDAS | ANTERIOR | Ate o 1o.Quadrimestre | Ate o 2o.Quadrimestre | Ate o 3o.Quadrimestre |
| EXTERNAS (I) | | | | |
| Aval ou fianca em operacoes de credito | | | | |
| Outras garantias nos Termos da LRF | | | | |
| INTERNAS (II) | | | | |
| Aval ou fianca em operacoes de credito | | | | |
| Outras garantias nos Termos da LRF | | | | |
| TOTAL GARANTIAS CONCEDIDAS (III) = (I + II) | 0 | 0 | 0 | 0 |
| RECEITA CORRENTE LIQUIDA - RCL (IV) | 115.896.653,70 | 118.770.705,22 | 125.890.305,54 | |
| % DO TOTAL DAS GARANTIAS SOBRE A RCL | 0 | 0 | 0 | |
| LIMITE DEFINIDO POR RESOLUCAO DO SENADO FEDERAL 22,00 % | 25.497.263,81 | 26.129.555,14 | 27.695.867,21 | |
| | SALDO EXERCICIO | SALDO DO EXERCICIO DE 2010 | | |
| CONTRAGARANTIAS RECEBIDAS | ANTERIOR | Ate o 1o.Quadrimestre | Ate o 2o.Quadrimestre | Ate o 3o.Quadrimestre |
| EXTERNAS (V) | | | | |
| Aval ou fianca em operacoes de credito | | | | |
| Outras garantias nos Termos da LRF | | | | |
| INTERNAS (VI) | | | | |
| Aval ou fianca em operacoes de credito | | | | |
| Outras garantias nos Termos da LRF | | | | |
| TOTAL CONTRAGARANTIAS RECEBIDAS (VII) = (V + VI) | 0 | 0 | 0 | 0 |

IZABEL CRISTINA CAMPANARI LORENZETTI – Prefeita Municipal
ADRIANO CARLOS PACCOLA – Contabilista - CRC 1SP220.456/O-4
JORGE ALEXANDRE LANGONA – Responsável Controle Interno

**MUNICIPIO DE LENCOIS PAULISTA - PODER EXECUTIVO - DEMONSTRATIVO DA DESPESA COM PESSOAL**
**ORCAMENTOS FISCAL E DA SEGURIDADE SOCIAL - JANEIRO/10 a AGOSTO/10 - RGF ANEXO I (LRF, art. 55, inciso I, alínea "a")**

| DESPESA COM PESSOAL | Despesas Executadas (últimos 12 meses) | Inscr. Em restos a pagar |
|---|---|---|
| DESPESA BRUTA COM PESSOAL (I) | 60.650.552,59 | |
| Pessoal Ativo | 54.798.493,30 | |
| Pessoal Inativo e Pensionistas | 5.852.059,29 | |
| Outras despesas de pessoal decorrentes de contratos de terceirizacao (art.18, par.1o. | | |
| DESPESAS NAO COMPUTADAS (paragrafo 1o. do art. 19, da LRF) (II) | 4.486.412,49 | |
| Indenizacoes por Demissao e Incentivos a Demissao Voluntaria | | |
| Decorrentes de Decisao Judicial | | |
| Despesas de Exercicios Anteriores | | |
| Inativos e Pensionistas com Recursos Vinculados | 4.486.412,49 | |
| DESPESA LIQUIDA COM PESSOAL (III) = (I - II) | 56.164.140,10 | 0 |
| DESPESA TOTAL COM PESSOAL - DTP (IV) = (IIIa + IIIb) | 56.164.140,10 | |
| APURACAO DO CUMPRIMENTO DO LIMITE LEGAL | | |
| RECEITA CORRENTE LIQUIDA - RCL (V) | 125.890.305,54 | |
| **% do DESPESA TOTAL COM PESSOAL - DTP sobre a RCL (VI) = (IV/V) * 100** | **44,61** | |
| LIMITE MAXIMO (incisos I, II e III do art. 20 da LRF) - 54,00 % | 67.980.764,99 | |
| LIMITE PRUDENCIAL (paragrafo unico do artigo 22 da LRF) - 51,30 % | 64.581.726,74 | |

IZABEL CRISTINA CAMPANARI LORENZETTI – Prefeita Municipal
ADRIANO CARLOS PACCOLA – Contabilista - CRC 1SP220.456/O-4
JORGE ALEXANDRE LANGONA – Resp. Controle Interno

**Município de Lençóis Paulista - Demonstrativo Simplificado do Relatório Resumido de Execução Orçamentária - Orçamento Fiscal e da Seguridade Social**
**Periodo de Referencia: JANEIRO a AGOSTO 2010 / BIMESTRE: JULHO-AGOSTO - LRF, art 48 - Anexo XVIII - RS 1,00**

| BALANCO ORCAMENTARIO | No Bimestre | Ate o Bimestre | | |
|---|---|---|---|---|
| RECEITAS | | | | |
| Previsao Inicial | --- | 131.887.800,00 | | |
| Previsao Atualizada | --- | 142.175.676,62 | | |
| Receitas Realizadas | 24.442.781,34 | 96.015.173,92 | | |
| Deficit Orcamentario | --- | 0 | | |
| Saldos de Exerc. Anteriores (utilizados para creditos adicionais) | --- | 6.654.799,88 | | |
| DESPESAS | | | | |
| Dotacao Inicial | --- | 131.887.800,00 | | |
| Creditos Adicionais | --- | 13.458.291,72 | | |
| Dotacao Atualizada | --- | 145.346.091,72 | | |
| Despesas Empenhadas | 13.323.458,23 | 102.519.269,82 | | |
| Despesas Executadas | | | | |
| Liquidadas | 21.371.718,28 | 78.047.641,76 | | |
| Inscritas em Restos a Pagar Nao-Processados | | 0 | | |
| Superavit Orcamentario | --- | 17.967.532,16 | | |
| DESPESAS POR FUNCAO / SUBFUNCAO | No Bimestre | Ate o Bimestre | | |
| Despesas Empenhadas | 13.323.458,23 | 102.519.269,82 | | |
| Despesas Executadas | | | | |
| Liquidadas | 21.371.718,28 | 78.047.641,76 | | |
| Inscritas em Restos a Pagar Nao-Processados | | 0 | | |
| RECEITA CORRENTE LIQUIDA - RCL | | Ate o Bimestre | | |
| Receita Corrente Liquida | | 125.890.305,54 | | |
| RECEITAS E DESPESAS DOS REGIMES DE PREVIDENCIA | No Bimestre | Ate o Bimestre | | |
| Regime Proprio de Previdencia dos Servidores | | | | |
| Receitas Previdenciarias Realizadas (IV) | 4.836.527,72 | 13.371.980,37 | | |
| Despesas Previdenciarias Executadas (V) | | | | |
| Liquidadas | 896.466,55 | 3.023.045,29 | | |
| Inscritas em Restos a Pagar Nao-Processados | 0 | 0 | | |
| Resultado Previdenciario (VI)=(IV - V) | 3.940.061,17 | 10.348.935,08 | | |
| RESULTADOS NOMINAL E PRIMARIO | Meta Fixada no Anexo de Metas Fiscais da LDO (a) | Resultado Apurado ate o bimestre (b) | % em Relacao a Meta (b/a) | |
| Resultado Nominal | 12.230.000,00 | -7.713.093,57 | -0,63 | |
| Resultado Primario | -6.057.000,00 | 11.069.070,47 | -1,82 | |
| RESTOS A PAGAR POR PODER | Inscricao | Cancelamento ate o bimestre | Pagamento ate o bimestre | Saldo a Pagar |
| RESTOS A PAGAR PROCESSADOS | | | | |
| Poder Executivo | 555.286,26 | 529,68 | 541.713,38 | 13.043,20 |
| Poder Legislativo | 0 | 0 | 0 | 0 |
| RESTOS A PAGAR NAO-PROCESSADOS | | | | |
| Poder Executivo | 9.587.262,02 | 2.576.808,63 | 6.172.079,62 | 838.373,77 |
| Poder Legislativo | 0 | 0 | 0 | 0 |
| TOTAL | 10.142.548,28 | 2.577.338,31 | 6.713.793,00 | 851.416,97 |

IZABEL CRISTINA CAMPANARI LORENZETTI – Prefeita Municipal
ADRIANO CARLOS PACCOLA – Contabilista - CRC 1SP220.456/O-4
JORGE ALEXANDRE LANGONA – Resp. Controle Interno

Publicado no jornal O Eco, no dia 30 de setembro de 2010. Na página B5. Valor da publicação R$ 792,740.

**PREFEITURA MUNICIPAL DE LENÇÓIS PAULISTA**

Silvia Maria Gasparotto, Diretora Administrativa da Prefeitura Municipal de Lençóis Paulista, Estado de São Paulo, usando das atribuições que lhe são conferidas por lei, e, em cumprimento ao disposto na alínea 'a' do artigo 59 da Lei Orgânica do Município, torna público os seguintes atos oficiais:

Lei 4112 de 28.09.2010..... Autoriza abrir crédito especial para suprir as despesas decorrentes da execução do Contrato nº 213/2010, celebrado com o Fundo Estadual de Recursos Hídricos/FEHIDRO, que visa a recomposição florestal da mata ciliar da estação de tratamento de esgoto.

Lei 4113 de 28.09.2010..... Autoriza o Chefe do Poder Executivo Municipal a celebrar convênio com outros municípios, referente ao Projeto Município Verde Azul da Secretaria Estadual do Meio Ambiente.

Lei 4114 de 28.09.2010..... Autoriza o Poder Executivo a celebrar convênio com a União, por intermédio do Juízo da 161ª Zona Eleitoral da Comarca de Lençóis Paulista, consistente no fornecimento de veículos e pessoal para o recolhimento de material de propaganda eleitoral irregular.

Lei 4115 de 28.09.2010..... Autoriza a celebrar convênio com a Associação Beneficente Hospital Nossa Senhora da Piedade, visando a transferência de recursos financeiros, a título de subvenção social.

Decreto 258 de 23.09.2010..... Regulamenta Lei n° 2911 de 7.02.2001-Conselho e Fundo Municipal do Meio Ambiente.

Decreto 259 de 23.09.2010..... Dispõe sobre a suplementação de verbas no valor de R$ 150.000,00 para o Serviço Autônomo de Água e Esgotos-SAAE.

Decreto 260 de 23.09.2010..... Regulamenta Lei nº 3977 de 19.08.2009-Plano de Arborização.

Decreto 262 de 27.09.2010..... Dispõe sobre transferência de dotações orçamentárias da Câmara Municipal de Lençóis Paulista, no valor de R$ 25.000,00.

Decreto 263 de 28.09.2010..... Abre, nos termos da Lei n° 4112 de 28.09.2010, crédito especial no valor de R$ 90.482,00 para execução do Contrato n° 213/2010-FEHIDRO, que visa a recomposição da mata ciliar da estação de tratamento de esgoto.

Lençóis Paulista, 29 de setembro de 2010.

Silvia Maria Gasparotto
Diretora Administrativa

**PREFEITURA MUNICIPAL DE LENÇÓIS PAULISTA**

Aviso de Licitação – Pregão nº 138/2010 – Processo nº 214/2010 Objeto: Registro de preços para aquisição de conjuntos escolares, conjuntos para professor, mesa e cadeira para as escolas. Tipo: Menor preço Recebimento das propostas e sessão de lances: 14 de outubro de 2010 às 14:00 horas – O edital encontra-se disponível no site www.lencoispaulista.sp.gov.br – Informações: Praça das Palmeiras nº 55, Lençóis Paulista, Fone: 14-3269.7022/3269.7088, Fax 14-3263.0040. Lençóis Paulista, 29 de setembro de 2010. JOSÉ DENILSON NOGUEIRA - Diretor de Suprimentos.

# Serviço Autônomo de Água e Esgotos de Lençóis Paulista

**SERVIÇO AUTÔNOMO DE ÁGUA E ESGOTOS DE LENÇÓIS PAULISTA**

**Aviso de Licitação - Pregão Presencial nº 14/2010 - Processo 31/10**

Objeto: aquisição de dois servidores de rede, conforme especificações constantes no Anexo II do Edital - Tipo: Menor Preço Global - Recebimento das propostas e sessão de lances: 15 de Outubro de 2010 às 09:00 horas - O Edital completo e seus anexos encontram-se disponíveis no Setor de Licitações, a Rua XV de Novembro, nº 1.111, Centro, em Lençóis Paulista, ou através do site **www.saaelp.sp.gov.br**. Maiores informações através do telefone (14) 3269-7700. Lençóis Paulista, 28 de Setembro de 2010. José Antonio Marise - Diretor.

**Aviso de Licitação - Pregão Presencial nº 15/2010 - Processo 32/10**

Objeto: aquisição de anéis, cones e tampas de concreto para PV - Tipo: Menor Preço Global - Recebimento das propostas e sessão de lances: 15 de Outubro de 2010 às 14:00 horas - O Edital completo e seus anexos encontram-se disponíveis no Setor de Licitações, a Rua XV de Novembro, nº 1.111, Centro, em Lençóis Paulista, ou através do site **www.saaelp.sp.gov.br**. Maiores informações através do telefone (14) 3269-7700. Lençóis Paulista, 28 de Setembro de 2010. José Antonio Marise - Diretor.

Publicado no jornal O Eco, no dia 30 de setembro de 2010. Na página B5. Valor da publicação R$ 71,445.

# CÂMARA MUNICIPAL DE MACATUBA

Relação dos valores dos subsídios e das remunerações dos cargos e empregos públicos da Câmara Municipal de Macatuba em Dezembro de 2009.

NÍVEL I
CLASSES OPERACIONAIS E ADMINISTRATIVAS

| DENOMINAÇÃO | REFERÊNCIA | VALOR |
|---|---|---|
| Servente | 02 | 224,64 |
| Auxiliar Administrativo | 04 | 302,11 |
| Oficial Administrativo | 04 | 302,11 |
| Guarda de Patrimônio | 03 | 247,90 |
| Motorista | 05 | 396,35 |

NÍVEL II
CLASSES DE NÍVEL MEDIO E SUPERIOR

| DENOMINAÇÃO | REFERÊNCIA | VALOR |
|---|---|---|
| Diretor de Secretaria | 06 | 2.740,11 |

NÍVEL III
CARGOS DE PROVIMENTO EM COMISSÃO

| DENOMINAÇÃO | REFERÊNCIA | VALOR |
|---|---|---|
| Procurador Jurídico | 08 | 1.964,76 |

# Prefeitura Municipal de Lençóis Paulista

EDITAL DE CONCURSO PÚBLICO 003/2010
CLASSIFICAÇÃO FINAL – MOTORISTA e MOTORISTA ALFREDO GUEDES

A Comissão Examinadora TORNA PÚBLICO, aos candidatos do Concurso Público – Edital 003/2010, a lista da classificação para os cargos supra citados do presente edital.

MOTORISTA

| CLAS | NOME | Nº RG | PROVA ESCRITA | PROVA PRÁTICA | NOTA FINAL |
|---|---|---|---|---|---|
| 1º | Vergilio Correa da Silva | 22.952.418-7 | 52 | 86,5 | 138,5 |
| 2º | Rodrigo Graciano | 43.305.594-7 | 60 | 65,5 | 125,5 |
| 3º | Wagner Gonçalves de Lima | 21.954.963-1 | 56 | 59,75 | 115,75 |
| 4º | Ricardo Alcantara | 24.189.775-0 | 56 | 58 | 114 |
| 5º | Eduardo Rocha Correa | 32.542.429-9 | 58 | 52,75 | 110,75 |
| 6º | Elias Miguel Barbosa | 41.018.986-8 | 52 | 57 | 109 |
| 7º | Wanderley Aparecido José | 23.276.128-0 | 52 | 51,75 | 103,75 |

MOTORISTA ALFREDO GUEDES

| CLAS | NOME | Nº RG | PROVA ESCRITA | PROVA PRÁTICA | NOTA FINAL |
|---|---|---|---|---|---|
| 1º | Stive Cardoso da Silva | 17.933.772-5 | 42 | 78,75 | 120,75 |

Lençóis Paulista, 29 de setembro de 2010.
IZABEL CRISTINA CAMPANARI LORENZETTI
PREFEITA MUNICIPAL

Publicado no jornal O Eco, no dia 30 de setembro de 2010. Na página B5. Valor da publicação R$ 71,445.

# Prefeitura Municipal de Areiópolis

Prefeitura Municipal de Areiopolis-SP

Relatório Resumido da Execução Orçamentária

**Demonstrativo das Receitas e Despesas Previdenciárias do Regime Próprio de Previdência dos Servidores**

Orçamento da Seguridade Social

Janeiro a Agosto 2010/Bimestre Julho-Agosto

RREO - Anexo V (LRF, Art. 53, inciso II) R$ 1,00

| RECEITAS | PREVISÃO INICIAL | PREVISÃO ATUALIZADA | RECEITAS REALIZADAS | | |
|---|---|---|---|---|---|
| | | | No Bimestre | Até o Bimestre/ 2010 | Até o Bimestre/ 2009 |
| RECEITAS PREV.- RPPS (EXCETO INTRA-ORÇAMENTÁRIAS)(I) | - | - | - | - | - |
| RECEITAS CORRENTES | - | - | - | - | - |
| Receita de Contribuições dos Segurados | - | - | - | - | - |
| Pessoal Civil | - | - | - | - | - |
| Ativo | - | - | - | - | - |
| Inativo | - | - | - | - | - |
| Pensionista | - | - | - | - | - |
| Pessoal Militar | | | | | |
| Ativo | | | | | |
| Inativo | | | | | |
| Pensionista | | | | | |
| Outras Receitas de Contribuições | - | - | - | - | - |
| Receita Patrimonial | - | - | - | - | - |
| Receitas Imobiliárias | - | - | - | - | - |
| Receitas de Valores Mobiliários | - | - | - | - | - |
| Outras Receitas Patrimoniais | - | - | - | - | - |
| Receita de Serviços | - | - | - | - | - |
| Outras Receitas Correntes | - | - | - | - | - |
| Compensação Previdenciária do RGPS para o RPPS | - | - | - | - | - |
| Demais Receitas Correntes | - | - | - | - | - |
| RECEITAS DE CAPITAL | - | - | - | - | - |
| Alienação de Bens, Direitos e Ativos | - | - | - | - | - |
| Amortização de Empréstimos | - | - | - | - | - |
| Outras Receitas de Capital | - | - | - | - | - |
| (-)DEDUÇÕES DA RECEITA | - | - | - | - | - |
| RECEITAS PREVIDENCIÁRIAS - RPPS (INTRA-ORÇAMENTÁRIAS) (II) | - | - | - | - | - |
| TOTAL DAS RECEITAS PREVIDENCIÁRIAS - RPPS (III)=(I+II) | - | - | - | - | - |

| DESPESAS | DOTAÇÃO INICIAL | DOTAÇÃO ATUALIZADA | DESPESAS LIQUIDADAS | | |
|---|---|---|---|---|---|
| | | | No Bimestre | Até o Bimestre/ 2010 | Até o Bimestre/ 2009 |
| DESPESAS PREVIDENCIÁRIAS-RPPS (EXCETO INTRA-ORÇAMENTÁRIAS) (IV) | - | - | - | - | - |
| ADMINISTRAÇÃO | - | - | - | - | - |
| Despesas Correntes | - | - | - | - | - |
| Despesas de Capital | - | - | - | - | - |
| PREVIDÊNCIA | - | - | - | - | - |
| Pessoal Civil | - | - | - | - | - |
| Aposentadorias | - | - | - | - | - |
| Pensões | - | - | - | - | - |
| Outros Benefícios Previdenciários | - | - | - | - | - |
| Pessoal Militar | | | | | |
| Reformas | | | | | |
| Pensões | | | | | |
| Outros Benefícios Previdenciários | | | | | |
| Outras Despesas Previdenciárias | - | - | - | - | - |
| Compensação Previdenciária do RPPS para o RGPS | - | - | - | - | - |
| Demais Despesas Previdenciárias | - | - | - | - | - |
| DESPESAS PREVIDENCIÁRIAS - RPPS (INTRA-ORÇAMENTÁRIAS) (V) | - | - | - | - | - |
| TOTAL DAS DESPESAS PREVIDENCIÁRIAS-RPPS (VI)=(IV+V) | - | - | - | - | - |
| RESULTADO PREVIDENCIÁRIO (VII)=(III-VI) | - | - | - | - | - |

| APORTES DE RECURSOS PARA O REGIME PRÓPRIO DE PREVIDÊNCIA DO SERVIDOR | PREVISÃO INICIAL | PREVISÃO ATUALIZADA | RECEITAS REALIZADAS | | |
|---|---|---|---|---|---|
| | | | No Bimestre | Até o Bimestre/ 2010 | Até o Bimestre/ 2009 |
| TOTAL DOS APORTES PARA O RPPS | | | - | - | - |
| Plano Financeiro | | | - | - | - |
| Recursos para Cobertura de Insuficiências Financeiras | | | - | - | - |
| Recursos para Formação de Reserva | | | - | - | - |
| Outros Aportes para o RPPS | | | - | - | - |
| Plano Previdenciário | | | - | - | - |
| Recursos para Cobertura de Déficit Financeiro | | | - | - | - |
| Recursos para Cobertura de Déficit Atuarial | | | - | - | - |
| Outros Aportes para o RPPS | | | - | - | - |

| RESERVA ORÇAMENTÁRIA DO RPPS | PREVISÃO ORÇAMENTÁRIA |
|---|---|
| VALOR | - |

| BENS E DIREITOS DO RPPS | jul/10 | PERÍODO DE REFERENCIA | |
|---|---|---|---|
| | | 2010 | 2009 |

| RECEITAS INTRA-ORÇAMENTÁRIAS - RPPS | PREVISÃO INICIAL | PREVISÃO ATUALIZADA | RECEITAS REALIZADAS | | |
|---|---|---|---|---|---|
| | | | No Bimestre | Até o Bimestre/ 2010 | Até o Bimestre/ 2009 |
| RECEITAS CORRENTES (VIII) | - | - | - | - | - |
| Receita de Contribuições | - | - | - | - | - |
| Patronal | - | - | - | - | - |
| Pessoal Civil | - | - | - | - | - |
| Ativo | - | - | - | - | - |
| Inativo | - | - | - | - | - |
| Pensionista | - | - | - | - | - |
| Pessoal Militar | | | | | |
| Ativo | | | | | |
| Inativo | | | | | |
| Pensionista | | | | | |
| Para Cobertura de Déficit Atuarial | - | - | - | - | - |
| Em Regime de Débitos e Parcelamentos | - | - | - | - | - |
| Receita Patrimonial | - | - | - | - | - |
| Receita de Serviços | - | - | - | - | - |
| Outras Receitas Correntes | - | - | - | - | - |
| RECEITAS DE CAPITAL (IX) | - | - | - | - | - |
| Alienação de Bens | - | - | - | - | - |
| Amortização de Empréstimos | - | - | - | - | - |
| Outras Receitas de Capital | - | - | - | - | - |
| DEDUÇÕES DA RECEITA (X) | - | - | - | - | - |
| TOTAL DAS RECEITAS PREVIDENCIÁRIAS INTRA-ORÇAMENTÁRIAS (XI)=(VIII+IX-X) | - | - | - | - | - |

| DESPESAS INTRA-ORÇAMENTÁRIAS-RPPS | DOTAÇÃO INICIAL | DOTAÇÃO ATUALIZADA | DESPESAS LIQUIDADAS | | |
|---|---|---|---|---|---|
| | | | No Bimestre | Até o Bimestre/ 2010 | Até o Bimestre/ 2009 |
| ADMINISTRAÇÃO (XII) | - | - | - | - | - |
| Despesas Correntes | - | - | - | - | - |
| Despesas de Capital | - | - | - | - | - |
| TOTAL DAS DESPESAS PREVIDENCIÁRIAS INTRA-ORÇAMENTÁRIAS (XIII)=(XII) | - | - | - | - | - |

FONTE:

José Pio de Oliveira
Prefeito Municipal

Sérgio Roberto Leite
Contabilista - CRC 1SP220941/O-9

Alcides Lourenço de Siqueira
Responsável pelo Controle Interno

# Prefeitura Municipal de Lençóis Paulista

**PREFEITURA MUNICIPAL DE LENÇÓIS PAULISTA**

NOTIFICAÇÃO

A Prefeitura Municipal de Lençóis Paulista, notifica aos partidos políticos, os sindicatos de trabalhadores e as entidades empresariais, que encontra-se disponível no átrio de entrada da Prefeitura Municipal e também no site oficial do Município no endereço www.lencoispaulista.sp.gov.br, em "Contas Públicas", a relação dos recursos federais recebidos no mês de Agosto de 2.010.-

Lençóis Paulista, 27 de Setembro de 2.010.

ADRIANO CARLOS PACCOLA
Coordenador de Contabilidade
CRC 1SP 220.456/O-4

**PREFEITURA MUNICIPAL DE LENÇÓIS PAULISTA**

**NOTIFICAÇÃO**

O Município de Lençóis Paulista, através do seu SETOR DE DESENVOLVIMENTO, ARRECADAÇÃO E FISCALIZAÇÃO, **NOTIFICA** os contribuintes e responsáveis do Imposto Sobre Serviço de Qualquer Natureza (ISSQN) Variável que, embora regularmente notificados, deixaram de apresentar a documentação contábil exigida pelo Fisco Municipal. Que o tributo em epígrafe, qual seja, do ano de 2.005, foi lançado de ofício e aplicado multa no importe de 75% (setenta e cinco por cento) sobre o imposto arbitrado, atendendo-se ao disposto nos artigos 163 e seguintes do Código Tributário Municipal e artigos 31 e seguintes da Lei Complementar nº 20/2003 e, 200% (duzentos por cento) por documento atentendo-se também ao Decreto 328/2004 artigo 7º parágrafo 1º; conforme relação abaixo, a qual também se encontra afixada no quadro de avisos (átrio) da Prefeitura Municipal.
Imperioso salientar que, os contribuintes e responsáveis terão o prazo de 30 (trinta) dias, a contar da publicação da presente, para impugnar os lançamentos de ofício realizado pela municipalidade, sendo certo que, em se mantendo silente e/ou não havendo o pagamento do débito apurado, proceder-se-á a regular homologação do ato, acarretando a inscrição em dívida ativa do respectivo montante e consequente ajuizamento do executivo fiscal.

| EMPRESAS | NÚMERO DA INSCRIÇÃO |
|---|---|
| ANTONIO RODRIGUES GIMENES | 11208 |
| BENEDITO PAULO LENÇÓIS PAULISTA – ME | 4303 |
| CCS SERVIÇOS GERAIS, IND. COM. RES. S/C LTDA. | 9116 |
| ESSENCIAL PUBLICIDADE E EVENTOS LTDA. - ME | 9349 |
| ESTRELLA MINETTO & MEDOLA LTDA. - ME | 10164 |
| F. C. TELECOMUNICAÇÕES S/C LTDA. - ME | 9171 |
| LUCIMAR FERREIRA DE OLIVEIRA – ME | 4139 |
| LUIZ ENRIQUE CAZANI | 10519 |
| MICHELOTI & MICHELOTTI REF. MÁQUINAS S/C LTDA. - ME | 8755 |

Lençóis Paulista, 30 de setembro de 2010.

**SETOR DE DESENVOLVIMENTO**
**DE ARRECADAÇÃO E FISCALIZAÇÃO**
**Coordenador: José Roberto Fernandes**

Publicado no jornal O Eco, no dia 30 de setembro de 2010. Na página B6.
Valor da publicação R$ 171,403.

# Prefeitura Municipal de Areiópolis

Prefeitura Municipal de Areiopolis - SP

Relatório Resumido da Execução Orçamentária

**Demonstrativo dos Restos a Pagar por Poder e Órgão**

Orçamentos Fiscal e da Seguridade Social

Janeiro a Agosto 2010/Bimestre Julho-Agosto

RREO - ANEXO IX(LRF, Art.53, inciso V) R$ 1,00

| PODER/ÓRGÃO | RESTOS A PAGAR PROCESSADOS | | | | RESTOS A PAGAR NÃO PROCESSADOS | | | | |
|---|---|---|---|---|---|---|---|---|---|
| | | | | | Inscritos | | | | |
| | Em Exercícios Anteriores | Em 31 de dezembro de 2009 | Cancelados | Pagos | Em Exercícios Anteriores | Em 31 de dezembro de 2009 | Cancelados | Pagos | A Pagar |
| RESTOS A PAGAR(EXCETO INTRA-ORÇAMENTÁRIOS)(I) | | | | | | | | | |
| EXECUTIVO | 245,78 | 797.662,20 | - | 638.931,71 | 158.976,27 | 18.250,00 | 133.234,19 | 98.464,19 | 53.020,00 |
| PREFEITURA MUNICIPAL | 245,78 | 797.662,20 | - | 638.931,71 | 158.976,27 | 18.250,00 | 133.234,19 | 98.464,19 | 53.020,00 |
| SUBTOTAL | - | - | - | - | - | - | - | - | - |
| LEGISLATIVO | - | - | - | - | - | - | - | - | - |
| CAMARA MUNICIPAL | - | - | - | - | - | - | - | - | - |
| SUBTOTAL | 245,78 | 797.662,20 | - | 638.931,71 | 158.976,27 | 18.250,00 | 133.234,19 | 98.464,19 | 53.020,00 |
| TOTAL(I) | | | | | | | | | |

FONTE:

José Pio de Oliveira
Prefeito Municipal

Sérgio Roberto Leite
Contabilista - CRC 1SP220941/O-9

Alcides Lourenço de Siqueira
Responsável pelo Controle Interno

# Prefeitura Municipal de Areiópolis

Prefeitura Municipal de Areiopolis-SP
Relatório Resumido da Execução Orçamentária
**Balanço Orçamentário**
Orçamentos Fiscal e da Seguridade Social
Agosto 2010

RREO - ANEXO I(LRF, Art.52, inciso I, alíneas "a" e "b" do inciso II e §1°) R$ 1,00

| RECEITAS | PREVISÃO INICIAL | PREVISÃO ATUALIZADA (a) | RECEITAS REALIZADAS No Bimestre (b) | % (b/a) | Até o Bimestre (c) | % (c/a) | SALDO A REALIZAR (a-c) |
|---|---|---|---|---|---|---|---|
| **RECEITAS (EXCETO INTRA-ORÇAMENTÁRIAS)(I)** | **16.479.136,80** | **16.479.136,80** | **1.626.386,00** | **9,87** | **11.672.208,22** | **70,83** | **4.806.928,58** |
| **Receitas Correntes** | **16.006.741,56** | **16.006.741,56** | **1.620.541,29** | **10,12** | **11.192.528,60** | **69,92** | **4.814.212,96** |
| Receita Tributária | 659.880,00 | 659.880,00 | 31.770,92 | 4,81 | 425.029,18 | 64,41 | 234.850,82 |
| Impostos | 495.720,00 | 495.720,00 | 31.323,96 | 6,32 | 371.025,73 | 74,85 | 124.694,27 |
| Taxas | 164.160,00 | 164.160,00 | 446,96 | 0,27 | 54.003,45 | 32,90 | 110.156,55 |
| RECEITA PATRIMONIAL | 459.702,00 | 459.702,00 | 1.989,00 | 0,43 | 33.473,42 | 7,28 | 426.228,58 |
| RECEITAS IMOBILIÁRIAS | 174.960,00 | 174.960,00 | 1.989,00 | 1,14 | 13.522,24 | 7,73 | 161.437,76 |
| RECEITAS DE VALORES MOBILIÁRIOS | 284.742,00 | 284.742,00 | - | - | 19.951,18 | 7,01 | 264.790,82 |
| RECEITA DE SERVIÇOS | 292.028,76 | 292.028,76 | 590,78 | 0,20 | 84.417,42 | 28,91 | 207.611,34 |
| TRANSFERÊNCIAS CORRENTES | 14.127.367,68 | 14.127.367,68 | 1.584.818,11 | 11,22 | 10.634.280,19 | 75,27 | 3.493.087,49 |
| TRANSFERÊNCIAS INTERGOVERNAMENTAIS | 13.188.349,12 | 13.188.349,12 | 1.401.249,43 | 10,62 | 9.810.155,81 | 74,39 | 3.378.193,31 |
| TRANSFERÊNCIAS DE CONVÊNIOS | 939.018,56 | 939.018,56 | 183.568,68 | 19,55 | 824.124,38 | 87,76 | 114.894,18 |
| OUTRAS RECEITAS CORRENTES | 467.763,12 | 467.763,12 | 1.372,48 | 0,29 | 15.328,39 | 3,28 | 452.434,73 |
| MULTAS E JUROS DE MORA | 69.120,00 | 69.120,00 | - | - | 1.755,47 | 2,54 | 67.364,53 |
| INDENIZAÇÕES E RESTITUIÇÕES | 16.200,00 | 16.200,00 | 1.102,48 | 6,81 | 9.156,57 | 56,52 | 7.043,43 |
| RECEITA DA DÍVIDA ATIVA | 348.840,00 | 348.840,00 | - | - | 2.937,12 | 0,84 | 345.902,88 |
| RECEITAS CORRENTES DIVERSAS | 33.603,12 | 33.603,12 | 270,00 | 0,80 | 1.479,23 | 4,40 | 32.123,89 |
| **RECEITAS DE CAPITAL** | **472.395,24** | **472.395,24** | **5.844,71** | **1,24** | **479.679,62** | **101,54** | **-7.284,38** |
| ALIENAÇÃO DE BENS | 100.000,00 | 100.000,00 | - | - | - | - | 100.000,00 |
| ALIENAÇÃO DE BENS MÓVEIS | 100.000,00 | 100.000,00 | - | - | - | - | 100.000,00 |
| TRANSFERÊNCIAS DE CAPITAL | 272.395,24 | 272.395,24 | - | - | 435.721,68 | 159,96 | -163.326,44 |
| TRANSFERÊNCIAS INTERGOVERNAMENTAIS | 272.395,24 | 272.395,24 | - | - | 435.721,68 | 159,96 | -163.326,44 |
| OUTRAS RECEITAS DE CAPITAL | 100.000,00 | 100.000,00 | 5.844,71 | 5,84 | 43.957,94 | 43,96 | 56.042,06 |
| OUTRAS RECEITAS | 100.000,00 | 100.000,00 | 5.844,71 | 5,84 | 43.957,94 | 43,96 | 56.042,06 |
| **RECEITAS (INTRA-ORÇAMENTÁRIAS)(II)** | - | - | - | - | - | - | - |
| **SUBTOTAL DAS RECEITAS(III)=(I+II)** | **16.479.136,80** | **16.479.136,80** | **1.626.386,00** | **9,87** | **11.672.208,22** | **70,83** | **4.806.928,58** |

| RECEITAS | PREVISÃO INICIAL | PREVISÃO ATUALIZADA (a) | RECEITAS REALIZADAS No Bimestre (b) | % (b/a) | Até o Bimestre (c) | % (c/a) | SALDO A REALIZAR (a-c) |
|---|---|---|---|---|---|---|---|
| **OPERAÇÕES DE CRÉDITO-REFINANCIAMENTO(IV)** | - | - | - | - | - | - | - |
| Operações de Crédito Internas | - | - | - | - | - | - | - |
| Mobiliária | - | - | - | - | - | - | - |
| Contratual | - | - | - | - | - | - | - |
| Operações de Crédito Externas | - | - | - | - | - | - | - |
| Mobiliária | - | - | - | - | - | - | - |
| Contratual | - | - | - | - | - | - | - |
| **SUBTOTAL COM REFINANCIAMENTO(V)=(III+IV)** | **16.479.136,80** | **16.479.136,80** | **1.626.386,00** | **9,87** | **11.672.208,22** | **70,83** | **4.806.928,58** |
| **DÉFICIT(VI)** | - | - | - | - | - | - | - |
| **TOTAL(VII)=(V+VI)** | **16.479.136,80** | **16.479.136,80** | **1.626.386,00** | **9,87** | **11.672.208,22** | **70,83** | **4.806.928,58** |
| **SALDOS DE EXERCÍCIOS ANTERIORES (UTILIZADOS PARA CRÉDITOS ADICIONAIS)** | - | - | - | - | - | - | - |
| Superávit Financeiro | - | - | - | - | - | - | - |
| Reabertura de Créditos Adicionais | - | - | - | - | - | - | - |

| DESPESAS | DOTAÇÃO INICIAL (d) | CRÉDITOS ADICIONAIS (e) | DOTAÇÃO ATUALIZADA (f)=(d+e) | DESPESAS EMPENHADAS No Bimestre | DESPESAS EMPENHADAS Até o Bimestre | DESPESAS LIQUIDADAS No Bimestre | DESPESAS LIQUIDADAS Até o Bimestre (g) | % (g/f) | SALDO LIQUIDAR (f-g) |
|---|---|---|---|---|---|---|---|---|---|
| **DESPESAS (EXCETO INTRA-ORÇAMENTÁRIAS)(VIII)** | **16.479.136,80** | **336.329,39** | **16.815.466,19** | **1.710.836,63** | **12.509.178,24** | **1.691.415,66** | **11.527.172,92** | **68,55** | **5.288.293,27** |
| **DESPESAS CORRENTES** | **14.175.376,56** | **630.132,29** | **14.805.508,85** | **1.554.852,29** | **11.188.265,28** | **1.519.030,57** | **10.435.755,80** | **70,49** | **4.369.753,05** |
| PESSOAL E ENCARGOS SOCIAIS | 6.909.060,17 | 1.021.776,76 | 7.930.836,93 | 800.228,33 | 5.673.122,45 | 800.228,33 | 5.673.122,45 | 71,53 | 2.257.714,48 |
| JUROS E ENCARGOS DA DÍVIDA | 24.440,40 | -24.440,00 | 0,40 | - | - | - | - | - | 0,40 |
| OUTRAS DESPESAS CORRENTES | 7.241.875,99 | -367.204,47 | 6.874.671,52 | 754.623,96 | 5.515.142,83 | 718.802,24 | 4.762.633,35 | 69,28 | 2.112.038,17 |
| **DESPESAS DE CAPITAL** | **2.120.160,24** | **-110.202,90** | **2.009.957,34** | **155.984,34** | **1.320.912,96** | **172.385,09** | **1.091.417,12** | **54,30** | **918.540,22** |
| INVESTIMENTOS | 1.870.340,04 | -97.982,70 | 1.772.357,34 | 136.315,00 | 1.155.200,39 | 152.715,75 | 925.704,55 | 52,23 | 846.652,79 |
| AMORTIZAÇÃO / REFINANCIAMENTO DA DÍVIDA | 249.820,20 | -12.220,20 | 237.600,00 | 19.669,34 | 165.712,57 | 19.669,34 | 165.712,57 | 69,74 | 71.887,43 |
| RESERVA DE CONTINGÊNCIA | **183.600,00** | **-183.600,00** | - | - | - | - | - | - | - |
| **DESPESAS (INTRA-ORÇAMENTÁRIAS)(IX)** | - | - | - | - | - | - | - | - | - |
| **SUBTOTAL DAS DESPESAS(X)(VIII+IX)** | **16.479.136,80** | **336.329,39** | **16.815.466,19** | **1.710.836,63** | **12.509.178,24** | **1.691.415,66** | **11.527.172,92** | **68,55** | **5.288.293,27** |
| **AMORTIZAÇÃO DA DÍVIDA/REFINANCIAMENTO(XI)** | - | - | - | - | - | - | - | - | - |
| Amortização da Dívida Interna | - | - | - | - | - | - | - | - | - |
| Dívida Mobiliária | - | - | - | - | - | - | - | - | - |
| Outras Dívidas | - | - | - | - | - | - | - | - | - |
| Amortização da Dívida Externa | - | - | - | - | - | - | - | - | - |
| Dívida Mobiliária | - | - | - | - | - | - | - | - | - |
| Outras Dívidas | - | - | - | - | - | - | - | - | - |
| **SUBTOTAL C/ REFINANCIAMENTO(XII)=(X+XI)** | **16.479.136,80** | **336.329,39** | **16.815.466,19** | **1.710.836,63** | **12.509.178,24** | **1.691.415,66** | **11.527.172,92** | **68,55** | **5.288.293,27** |
| **SUPERÁVIT(XIII)** | - | - | - | - | - | - | **145.035,30** | - | - |
| **TOTAL(XIV)=(XII+XIII)** | **16.479.136,80** | **336.329,39** | **16.815.466,19** | **1.710.836,63** | **12.509.178,24** | **1.691.415,66** | **11.672.208,22** | **69,41** | **5.288.293,27** |

Fonte:

José Pio de Oliveira
Prefeito Municipal

Sérgio Roberto Leite
Contabilista - CRC 1SP220941/O-9

Alcides Lourenço de Siqueira
Responsável pelo Controle Interno

Prefeitura Municipal de Areiopolis-SP
Relatório Resumido da Execução Orçamentária
**Demonstrativo do Resultado Primário**
Orçamentos Fiscal e da Seguridade Social
Janeiro a Agosto 2010/Bimestre Julho-Agosto

RREO - ANEXO VII(LRF, art. 53, inciso III) R$ 1,00

| RECEITAS PRIMÁRIAS | PREVISÃO ATUALIZADA | RECEITAS REALIZADAS No Bimestre | Até o Bimestre/ 2010 | Até o Bimestre/ 2009 |
|---|---|---|---|---|
| RECEITAS PRIMÁRIAS CORRENTES(I) | 15.721.999,56 | 2.889.191,44 | 11.172.577,42 | 9.827.416,21 |
| RECEITA TRIBUTÁRIA | 659.880,00 | 99.259,68 | 425.029,18 | 249.946,63 |
| IPTU | 194.400,00 | - | 52.522,58 | 52.277,39 |
| ISS | 129.600,00 | 74.931,24 | 234.569,27 | 68.692,83 |
| ITBI | 52.920,00 | 3.500,21 | 19.056,98 | 10.753,12 |
| IRRF | 118.800,00 | 19.430,60 | 64.876,90 | 63.983,85 |
| Outras Receitas Tributárias | 164.160,00 | 1.397,63 | 54.003,45 | 54.239,44 |
| Receita de Contribuição | - | - | - | - |
| Receita Previdenciária | - | - | - | - |
| Outras Contribuições | - | - | - | - |
| Receita Patrimonial Líquida | 174.960,00 | 4.320,00 | 13.522,24 | 11.054,57 |
| Receita Patrimonial | 459.702,00 | 23.768,49 | 33.473,42 | 24.940,57 |
| (-)Aplicações Financeiras | 284.742,00 | 19.448,49 | 19.951,18 | 13.886,00 |
| Transferências Correntes | 14.127.367,68 | 2.746.009,08 | 10.634.280,19 | 9.407.453,87 |
| FPM | 4.752.000,00 | 685.496,71 | 2.988.812,52 | 2.850.028,61 |
| ICMS | 1.987.200,00 | 395.603,52 | 1.495.666,22 | 1.272.989,40 |
| Convênios | - | - | - | - |
| Outras Transferências Correntes | 7.388.167,68 | 1.664.908,85 | 6.149.801,45 | 5.284.435,86 |
| Demais Receitas Correntes | 759.791,88 | 39.602,68 | 99.745,81 | 158.961,14 |
| Dívida Ativa | 348.840,00 | - | 2.937,12 | 28.603,54 |
| Diversas Receitas Correntes | 410.951,88 | 39.602,68 | 96.808,69 | 130.357,60 |
| RECEITAS DE CAPITAL(II) | 472.395,24 | 143.957,19 | 479.679,62 | 34.661,87 |
| Operações de Crédito(III) | - | - | - | - |
| Amortização de Empréstimos(IV) | - | - | - | - |
| Alienação de Bens(V) | 100.000,00 | - | - | - |
| Transferências de Capital | 272.395,24 | 135.721,82 | 435.721,68 | - |
| Convênios | - | - | - | - |
| Outras Transferências de Capital | 272.395,24 | 135.721,82 | 435.721,68 | - |
| Outras Receitas de Capital | 100.000,00 | 8.235,37 | 43.957,94 | 34.661,87 |
| RECEITAS PRIMÁRIAS DE CAPITAL(VI)=(II-III-IV-V) | 372.395,24 | 143.957,19 | 479.679,62 | 34.661,87 |
| RECEITA PRIMÁRIA TOTAL(VII)=(I+VI) | 16.094.394,80 | 3.033.148,63 | 11.652.257,04 | 9.862.078,08 |

| DESPESAS PRIMÁRIAS | DOTAÇÃO ATUALIZADA | DESPESAS LIQUIDADAS No Bimestre | Até o Bimestre/ 2010 | Até o Bimestre/ 2009 |
|---|---|---|---|---|
| DESPESAS CORRENTES(VIII) | 14.805.508,85 | 2.744.044,41 | 10.435.755,80 | 10.177.299,57 |

| DESPESAS PRIMÁRIAS | DOTAÇÃO ATUALIZADA | DESPESAS LIQUIDADAS No Bimestre | Até o Bimestre/ 2010 | Até o Bimestre/ 2009 |
|---|---|---|---|---|
| Pessoal e Encargos Sociais | 7.930.836,93 | 1.518.106,23 | 5.673.122,45 | 5.082.211,41 |
| Juros e Encargos da Dívida(IX) | 0,40 | - | - | - |
| Outras Despesas Correntes | 6.874.671,52 | 1.225.938,18 | 4.762.633,35 | 5.095.088,16 |
| DESPESAS PRIMÁRIAS CORRENTES(X)=(VIII-IX) | 14.805.508,45 | 2.744.044,41 | 10.435.755,80 | 10.177.299,57 |
| DESPESAS DE CAPITAL(XI) | 2.009.957,34 | 452.066,30 | 1.091.417,12 | 531.169,97 |
| Investimentos | 1.772.357,34 | 409.733,01 | 925.704,55 | 367.145,51 |
| Inversões Financeiras | - | - | - | - |
| Concessão de Empréstimos(XII) | - | - | - | - |
| Aquisição Título de Capital Integralizado(XIII) | - | - | - | - |
| Demais Inversões Financeiras | - | - | - | - |
| Amortização da Dívida(XIV) | 237.600,00 | 42.333,29 | 165.712,57 | 164.024,46 |
| DESPESAS PRIMÁRIAS DE CAPITAL(XV)=(XI-XII-XIII-XIV) | 1.772.357,34 | 409.733,01 | 925.704,55 | 367.145,51 |
| RESERVA DE CONTINGÊNCIA(XVI) | - | - | - | - |
| RESERVA DO RPPS(XVII) | - | - | - | - |
| DESPESA PRIMÁRIA TOTAL(XVIII)=(X+XV+XVI+XVII) | 16.577.865,79 | 3.153.777,42 | 11.361.460,35 | 10.544.445,08 |
| | | | | |
| RESULTADO PRIMÁRIO(XIX)=(VII-XVIII) | -483.470,99 | -120.628,79 | 290.796,69 | -682.367,00 |
| | | | | |
| SALDOS DE EXERCÍCIOS ANTERIORES | | | - | |

| DISCRIMINAÇÃO DA META FISCAL | VALOR CORRENTE |
|---|---|
| META DE RESULTADO PRIMÁRIO FIXADA NO ANEXO DE METAS FISCAIS DA LDO P/O EXERCÍCIO DE REFERÊNCIA | 271.135,82 |

FONTE:

José Pio de Oliveira
Prefeito Municipal

Sérgio Roberto Leite
Contabilista - CRC 1SP220941/O-9

Alcides Lourenço de Siqueira
Responsável pelo Controle Interno

# Prefeitura Municipal de Areiópolis

Prefeitura Municipal de Areiopolis - SP
Poder Executivo
Relatório de Gestão Fiscal
**Demonstrativo da Despesa com Pessoal**
Orçamentos Fiscal e da Seguridade Social
Setembro/2009 a Agosto/2010

RGF - ANEXO I (LRF, Art. 55, inciso I, alínea "a") R$ 1,00

| DESPESA COM PESSOAL | DESPESAS EXECUTADAS (Últimos 12 Meses) | |
|---|---|---|
| | LIQUIDADAS (a) | INSCRITAS EM RESTOS A PAGAR NÃO PROCESSADOS |
| DESPESA BRUTA COM PESSOAL (I) | 8.592.932,08 | - |
| Pessoal Ativo | 8.545.954,36 | - |
| Pessoal Inativo e Pensionistas | 46.977,72 | - |
| Outras Despesas de Pessoal decorrentes de Contratos de Terceirização (§ 1º do art. 18 da LRF) | - | - |
| DESPESAS NÃO COMPUTADAS (§ 1º do art.19 da LRF)(II) | - | - |
| Indenizações por Demissão e Incentivos à Demissão Voluntária | - | - |
| Decorrentes de Decisão Judicial | - | - |
| Despesas de Exercícios Anteriores | - | - |
| Inativos e Pensionistas com Recursos Vinculados | - | - |
| DESPESA LÍQUIDA COM PESSOAL(III) = (I-II) | 8.592.932,08 | - |
| DESPESA TOTAL COM PESSOAL - DTP(IV) = (IIIa + IIIb) | | 8.592.932,08 |

| APURAÇÃO DO CUMPRIMENTO DO LIMITE LEGAL | Valor |
|---|---|
| RECEITA CORRENTE LÍQUIDA - RCL(V) | 16.954.003,84 |
| % da DESPESA TOTAL COM PESSOAL - DTP sobre a RCL(VI)=(IV/V) * 100 | 50,68 |
| LIMITE MÁXIMO (incisos I,II e III, art. 20 da LRF) - 54% | 9.155.162,07 |
| LIMITE PRUDENCIAL (parágrafo único do art. 22 da LRF) - 51,3% | 8.697.403,97 |

FONTE:

Nota: Durante o exercício, somente as despesas liquidadas são consideradas executadas. No encerramento do exercício, as despesas não liquidadas inscritas em restos a pagar não processados são também consideradas executadas. Dessa forma, para maior transparência, as despesas executadas estão segregadas em:
a) Despesas liquidadas, consideradas aquelas em que houve a entrega do material ou serviço nos termos do art. 63 da Lei 4.320/64;
b) Despesas empenhadas mas não liquidadas, inscritas em Restos a Pagar não processados, consideradas liquidadadas no encerramento do exercício, por força inciso II do art. 35 da Lei 4.320/64.

José Pio de Oliveira – Prefeito Municipal
Sérgio Roberto Leite – Contabilista - CRC 1SP220941/O-9
Alcides Lourenço de Siqueira – Responsável pelo Controle Interno

Prefeitura Municipal de Areiopolis - SP
Relatório de Gestão Fiscal
**Demonstrativo das Garantias e Contragarantias de Valores**
Orçamentos Fiscal e da Seguridade Social
Janeiro a Agosto de 2010

RGF - ANEXO III(LRF,art. 55, inciso I, alínea 'c' e art. 40, § 1º) R$ 1,00

| GARANTIAS CONCEDIDAS | SALDO DO EXERCÍCIO ANTERIOR | SALDO DO EXERCÍCIO DE 2010 | | |
|---|---|---|---|---|
| | | Até o 1º Quadrimestre | Até o 2º Quadrimestre | Até o 3º Quadrimestre |
| EXTERNAS(I) | | | | |
| Aval ou fiança em operações de crédito | | | | |
| Outras garantias nos Termos da LRF¹ | | | | |
| INTERNAS(II) | | | | |
| Aval ou fiança em operações de crédito | | | | |
| Outras garantias nos Termos da LRF¹ | | | | |
| TOTAL GARANTIAS CONCEDIDAS(III)=(I+II) | | | | |
| RECEITA CORRENTE LÍQUIDA - RCL(IV) | 15.602.777,45 | 16.375.769,30 | 16.954.003,84 | - |
| % do TOTAL DAS GARANTIAS sobre a RCL | | | | |
| LIMITE DEFINIDO POR RESOLUÇÃO DO SENADO FEDERAL 0% | - | - | - | - |

| CONTRAGARANTIAS RECEBIDAS | SALDO DO EXERCÍCIO ANTERIOR | SALDO DO EXERCÍCIO DE 2010 | | |
|---|---|---|---|---|
| | | Até o 1º Quadrimestre | Até o 2º Quadrimestre | Até o 3º Quadrimestre |
| EXTERNAS(V) | | | | |
| Aval ou fiança em operações de crédito | | | | |
| Outras garantias nos Termos da LRF¹ | | | | |
| INTERNAS(VI) | | | | |
| Aval ou fiança em operações de crédito | | | | |
| Outras garantias nos Termos da LRF¹ | | | | |
| TOTAL CONTRAGARANTIAS RECEBIDAS(VII)=(V+VI) | | | | |

FONTE:
Nota: ¹ Inclui garantias concedidas por meio de Fundos

José Pio de Oliveira – Prefeito Municipal
Sérgio Roberto Leite – Contabilista - CRC 1SP220941/O-9
Alcides Lourenço de Siqueira – Responsável pelo Controle Interno

Prefeitura Municipal de Areiopolis - SP
RELATÓRIO DE GESTÃO FISCAL
**DEMONSTRATIVO DA DÍVIDA CONSOLIDADA LÍQUIDA**
ORÇAMENTOS FISCAL E DA SEGURIDADE SOCIAL
Janeiro a Agosto de 2010

RGF - ANEXO II(LRF, art.55, inciso I, alínea "b") R$ 1,00

| DÍVIDA CONSOLIDADA | SALDO DO EXERCÍCIO ANTERIOR | SALDO DO EXERCÍCIO DE 2010 | | |
|---|---|---|---|---|
| | | Até o 1º Quadrimestre | Até o 2º Quadrimestre | Até o 3º Quadrimestre |
| DÍVIDA CONSOLIDADA - DC (I) | 979.453,84 | 979.453,84 | 979.453,84 | - |
| Dívida Mobiliária | - | - | - | - |
| Dívida Contratual | 979.453,84 | 979.453,84 | 979.453,84 | - |
| Interna | 979.453,84 | 979.453,84 | 979.453,84 | - |
| Externa | - | - | - | - |
| Precatórios Posteriores a 05/05/2000 (Inclusive) - Vencidos e | - | - | - | - |
| não Pagos | - | - | - | - |
| Demais Dívidas | - | - | - | - |
| DEDUÇÕES (II)¹ | 1.006.999,33 | 1.567.294,59 | 1.137.815,31 | - |
| Disponibilidade de Caixa Bruta | 1.836.937,93 | 3.009.897,00 | 3.154.862,20 | - |
| Demais Haveres Financeiros | - | - | - | - |
| (-) Restos a Pagar Processados (Exceto Precatórios) | 829.938,60 | 1.442.602,41 | 2.017.046,89 | - |
| DÍVIDA CONSOLIDADA LÍQUIDA - DCL (III) = (I - II) | -27.545,49 | -587.840,75 | -158.361,47 | - |
| RECEITA CORRENTE LÍQUIDA - RCL | 15.602.777,45 | 16.375.769,30 | 16.954.003,84 | - |
| % DA DC SOBRE A RCL (I/RCL) | 6,28 | 5,98 | 5,78 | - |
| % DA DCL SOBRE A RCL (III/RCL) | -0,18 | -3,59 | -0,93 | - |
| LIMITE DEFINIDO POR RESOLUÇÃO DO SENADO FEDERAL - <0,00%> | | | | |
| **DETALHAMENTO DA DÍVIDA CONTRATUAL** | | | | |
| DÍVIDA DE PPP | - | - | - | - |
| PARCELAMENTO DE DÍVIDAS | 979.453,84 | 979.453,84 | 979.453,84 | - |
| De Tributos | - | - | - | - |
| De Contribuições Sociais | 979.453,84 | 979.453,84 | 979.453,84 | - |
| Previdenciárias | 979.453,84 | 979.453,84 | 979.453,84 | - |
| Demais Contribuições Sociais | - | - | - | - |
| Do FTGS | - | - | - | - |
| DEMAIS DÍVIDAS CONTRATUAIS | - | - | - | - |
| **OUTROS VALORES NÃO INTEGRANTES DA DC** | | | | |
| PRECATÓRIOS ANTERIORES A 05/05/2000 | - | - | - | - |
| INSUFICIENCIA FINANCEIRA | - | - | - | - |
| DEPÓSITOS | - | - | - | - |
| RP NÃO-PROCESSADOS DE EXERCÍCIOS ANTERIORES | 151.484,19 | 63.020,00 | 53.020,00 | - |
| ANTECIPAÇÕES DE RECEITA ORÇAMENTÁRIA - ARO | - | - | - | - |

FONTE:
¹ Se o saldo apurado for negativo, ou seja, se o total do Ativo Disponível mais os Haveres Financeiros for menor que Restos a Pagar Processados, não deverá ser informado nessa linha, mas sim na linha da "Insuficiência Financeira", das Obrigações não integrantes da Dívida Consolidada - DC. Assim quando o cálculo de DEDUÇÕES(II) for negativo, colocar um "-" (traço) nessa linha.

José Pio de Oliveira – Prefeito Municipal
Sérgio Roberto Leite – Contabilista - CRC 1SP220941/O-9
Alcides Lourenço de Siqueira – Responsável pelo Controle Interno

Prefeitura Municipal de Areiopolis - SP
Relatório de Gestão Fiscal
**Demonstrativo dos Restos a Pagar**
Orçamentos Fiscal e da Seguridade Social
Janeiro a Dezembro/2010

RGF - ANEXO VI(LRF, Art.55, inciso III, alínea 'b' R$ 1,00

| ÓRGÃO | RESTOS A PAGAR INSCRITOS | | | | EMPENHOS CANCELADOS NÃO INSCRITOS POR INSUFICIÊNCIA FINANCEIRA |
|---|---|---|---|---|---|
| | Liquidados e Não Pagos (Processados) | | Empenhados e Não Liquidados (Não Processados) | | |
| | De Exercícios Anteriores | Do Exercício | De Exercícios Anteriores | Do Exercício | |
| EXECUTIVO | | | | | |
| PREFEITURA MUNICIPAL | 190.556,89 | 1.658.513,08 | 40.700,00 | 1.279.399,82 | - |
| SUBTOTAL | 190.556,89 | 1.658.513,08 | 40.700,00 | 1.279.399,82 | - |
| LEGISLATIVO | | | | | |
| CAMARA MUNICIPAL | - | 31.436,58 | - | - | - |
| TOTAL | 190.556,89 | 1.689.949,66 | 40.700,00 | 1.279.399,82 | - |

SUFICIÊNCIA ANTES DA INSCRIÇÃO EM RESTOS A PAGAR NÃO PROCESSADOS
(Apurado no Anexo V - Demonstrativo da Disponibilidade de Caixa) 463.767,79

FONTE:

José Pio de Oliveira – Prefeito Municipal
Sérgio Roberto Leite – Contabilista - CRC 1SP220941/O-9
Alcides Lourenço de Siqueira – Responsável pelo Controle Interno

Prefeitura Municipal de Areiopolis - SP
Relatório Resumido da Execução Orçamentária
**Demonstrativo do Resultado Nominal**
Orçamentos Fiscal e da Seguridade Social
Janeiro a Agosto 2010/Bimestre Julho-Agosto

RREO - ANEXO VI(LRF, art. 53, inciso III) R$ 1,00

| DÍVIDA FISCAL LÍQUIDA | SALDO | | |
|---|---|---|---|
| | Em 31/Dez/2009 (a) | Em 30/Jun/2010 (b) | Em 31/Ago/2010 (c) |
| DÍVIDA CONSOLIDADA (I) | 979.453,84 | 979.453,84 | 979.453,84 |
| DEDUÇÕES(II) | 1.006.999,33 | 1.269.103,78 | 1.137.815,31 |
| Disponibilidade de Caixa Bruta | 1.836.937,93 | 3.179.780,88 | 3.154.862,20 |
| Demais Haveres Financeiros | - | - | - |
| (-)Restos a Pagar Processados (Exceto Precatórios) | 829.938,60 | 1.910.677,10 | 2.017.046,89 |
| DÍVIDA CONSOLIDADA LÍQUIDA(III)=(I-II) | -27.545,49 | -289.649,94 | -158.361,47 |
| RECEITA DE PRIVATIZAÇÕES(IV) | - | - | - |
| PASSIVOS RECONHECIDOS(V) | - | - | - |
| DÍVIDA FISCAL LÍQUIDA(VI)=(III+IV-V) | -27.545,49 | -289.649,94 | -158.361,47 |

| RESULTADO NOMINAL | PERÍODO DE REFERÊNCIA | |
|---|---|---|
| | No Bimestre (c-b) | Até o Bimestre (c-a) |
| VALOR | 131.288,47 | -130.815,98 |

| DISCRIMINAÇÃO DA META FISCAL | VALOR CORRENTE |
|---|---|
| META DE RESULTADO NOMINAL FIXADA NO ANEXO DE METAS FISCAIS DA LDO P/O EXERCÍCIO DE REFERÊNCIA | 700.000,00 |

REGIME PREVIDENCIÁRIO

| DÍVIDA FISCAL LÍQUIDA PREVIDENCIÁRIA | SALDO | | |
|---|---|---|---|
| | Em 31/Dez/2009 | Em 30/Jun/2010 | Em 31/Ago/2010 |
| DÍVIDA CONSOLIDADA PREVIDENCIÁRIA(VII) | - | - | - |
| DEDUÇÕES(VIII) | - | - | - |
| Disponibilidade de Caixa Bruta | - | - | - |
| Investimentos | - | - | - |
| Demais Haveres Financeiros | - | - | - |
| (-)Restos a Pagar Processados | - | - | - |
| DÍVIDA CONSOLIDADA LÍQUIDA PREVIDENCIÁRIA(IX)=(VII-VIII) | - | - | - |
| PASSIVOS RECONHECIDOS(X) | - | - | - |
| DÍVIDA FISCAL LÍQUIDA PREVIDENCIÁRIA(XI)=(IX-X) | - | - | - |

FONTE:

José Pio de Oliveira – Prefeito Municipal
Sérgio Roberto Leite – Contabilista - CRC 1SP220941/O-9
Alcides Lourenço de Siqueira – Responsável pelo Controle Interno

Prefeitura Municipal de Areiopolis - SP
Relatório de Gestão Fiscal
**Demonstrativo das Operações de Crédito**
Orçamentos Fiscal e da Seguridade Social
Janeiro a Agosto de 2010

RGF - ANEXO IV(LRF, art. 55, inciso I, alínea 'd' e inciso III alínea 'c') R$ 1,00

| OPERAÇÕES DE CRÉDITO | VALOR REALIZADO | |
|---|---|---|
| | No Quadrimestre de Referência | Até o Quadrimestre de Referência (a) |
| SUJEITAS AO LIMITE PARA FINS DE CONTRATAÇÃO (I) | | |
| Mobiliária | | |
| Interna | - | - |
| Externa | 0,00 | 0,00 |
| Contratual | | |
| Interna | | |
| Abertura de Crédito | - | - |
| Aquisição Financiada de Bens e Arrendamento Mercantil Financeiro | | |
| Derivadas de PPP | - | - |
| Demais Aquisições Financiadas | - | - |
| Antecipação de Receita | | |
| Pela Venda a Termo de Bens e Serviços | - | - |
| Demais Antecipações de Receita | - | - |
| Assunção, Reconhecimento e Confissão de Dívidas | - | - |
| Outras Operações de Crédito | - | - |
| Externa | 0,00 | 0,00 |
| NÃO SUJEITAS AO LIMITE PARA FINS DE CONTRATAÇÃO (II) | | |
| Parcelamentos de Dívidas | | |
| De Tributos | - | - |
| De Contribuições Sociais | | |
| Previdenciárias | - | - |
| Demais Contribuições Sociais | - | - |
| Do FGTS | - | - |
| Melhoria da Administração de Receitas e da Gestão Fiscal, Financeira e Patrimonial | - | - |
| Programa de Iluminação Pública - RELUZ | - | - |
| Amparadas pelo Art. 9-N da Resolução Nº. 2.827/01, do CMN | - | - |

| APURAÇÃO DO CUMPRIMENTO DOS LIMITES | VALOR | %SOBRE A RCL |
|---|---|---|
| RECEITA CORRENTE LÍQUIDA - RCL | 16.954.003,84 | - |
| OPERAÇÕES VEDADAS (III) | - | - |
| TOTAL CONSIDERADO PARA FINS DA APURAÇÃO DO CUMPRIMENTO DO LIMITE (IV) = (Ia + III) | - | - |
| LIMITE GERAL DEFINIDO POR RESOLUÇÃO DO SENADO FEDERAL PARA AS OPERAÇÕES DE CRÉDITO INTERNAS E EXTERNAS | - | - |
| OPERAÇÕES DE CRÉDITO POR ANTECIPAÇÃO DA RECEITA ORÇAMENTÁRIA | - | - |
| LIMITE DEFINIDO POR RESOLUÇÃO DO SENADO FEDERAL PARA AS OPERAÇÕES DE CRÉDITO POR ANTECIPAÇÃO DA RECEITA ORÇAMENTÁRIA | - | - |
| TOTAL CONSIDERADO PARA CONTRATAÇÃO DE NOVAS OPERAÇÕES DE CRÉDITO (V)=(IV+IIa) | - | - |

FONTE:

José Pio de Oliveira – Prefeito Municipal
Sérgio Roberto Leite – Contabilista - CRC 1SP220941/O-9
Alcides Lourenço de Siqueira – Responsável pelo Controle Interno

# Prefeitura Municipal de Areiópolis

Prefeitura Municipal de Areiopolis - SP
Relatório Resumido da Execução Orçamentária
**Demonstrativo da Receita Corrente Líquida**
Orçamentos Fiscal e da Seguridade Social
Setembro/2009 a Agosto/2010

RREO - ANEXO III(LRF, Art.53, inciso I) R$ 1,00

| ESPECIFICAÇÃO | EVOLUÇÃO DA RECEITA REALIZADA NOS ÚLTIMOS 12 MESES | | | | | | Total (Últimos 12 Meses) | Previsão Atualizada 2010 |
|---|---|---|---|---|---|---|---|---|
| | Setembro/2009 | Outubro/2009 | Novembro/2009 | Dezembro/2009 | Janeiro/2010 | Fevereiro/2010 | | |
| | Março/2010 | Abril/2010 | Maio/2010 | Junho/2010 | Julho/2010 | Agosto/2010 | | |
| RECEITAS CORRENTES (I) | 1.373.719,26 | 1.413.791,00 | 1.320.357,72 | 2.261.414,72 | 1.653.807,95 | 1.540.422,60 | | |
| | 1.715.568,57 | 1.376.074,86 | 1.449.368,10 | 1.481.107,93 | 1.421.237,02 | 1.772.514,82 | 18.779.384,55 | 17.770.381,56 |
| Receita Tributária | 62.528,41 | 22.836,06 | 33.653,10 | 49.371,32 | 15.831,38 | 21.044,20 | | |
| | 186.679,60 | 49.423,92 | 20.956,65 | 31.833,75 | 67.488,76 | 31.770,92 | 593.418,07 | 659.880,00 |
| IPTU | 13.004,15 | - | 6.888,51 | 3.483,89 | - | - | | |
| | 52.522,58 | - | - | - | - | - | 75.899,13 | 194.400,00 |
| ITBI | 426,76 | 101,71 | 130,00 | 3.056,00 | 5.953,33 | 680,62 | | |
| | 345,82 | 2.640,00 | 300,00 | 5.637,00 | 660,20 | 2.840,01 | 22.771,45 | 52.920,00 |
| ISS | 24.751,84 | 12.801,02 | 10.974,77 | 17.493,19 | 3.832,43 | 12.009,50 | | |
| | 71.745,98 | 42.041,36 | 11.782,89 | 18.225,87 | 58.061,34 | 16.869,90 | 300.590,09 | 129.600,00 |
| IRRF | 9.311,42 | 9.513,70 | 7.668,63 | 20.456,62 | 5.940,28 | 8.096,54 | | |
| | 11.442,03 | 4.585,14 | 8.274,33 | 7.107,98 | 7.816,55 | 11.614,05 | 111.827,27 | 118.800,00 |
| Outras Receitas Tributárias | 15.034,24 | 419,63 | 7.991,19 | 4.881,62 | 105,34 | 257,54 | | |
| | 50.623,19 | 157,42 | 599,43 | 862,90 | 950,67 | 446,96 | 82.330,13 | 164.160,00 |
| RECEITA PATRIMONIAL | 79.729,35 | 850,00 | 1.260,00 | 21.920,53 | 800,00 | 2.291,00 | | |
| | 245,74 | 3.040,00 | 935,50 | 2.392,69 | 21.779,49 | 1.989,00 | 137.233,30 | 459.702,00 |
| RECEITA DE SERVIÇOS | 12.858,88 | 851,16 | 24.991,76 | 11.464,00 | 12.533,39 | 11.888,39 | | |
| | - | 22.441,39 | 1.095,39 | 100,00 | 35.768,08 | 590,78 | 134.583,22 | 292.028,76 |
| TRANSFERÊNCIAS CORRENTES | 1.188.298,92 | 1.386.763,15 | 1.235.256,67 | 2.117.216,57 | 1.623.552,75 | 1.503.961,33 | | |
| | 1.522.634,16 | 1.300.453,44 | 1.424.498,12 | 1.445.632,65 | 1.294.329,35 | 1.736.791,64 | 17.779.388,75 | 15.891.007,68 |
| Cota-Parte do FPM | 361.340,63 | 415.640,83 | 518.828,84 | 798.389,53 | 428.846,84 | 523.591,09 | | |
| | 388.952,85 | 466.023,87 | 573.770,31 | 497.959,64 | 366.168,89 | 490.709,43 | 5.830.222,75 | 5.940.000,00 |
| Cota-Parte do ICMS | 235.548,26 | 221.750,83 | 109.387,36 | 379.652,93 | 218.082,59 | 202.816,08 | | |
| | 270.431,34 | 208.238,10 | 221.094,10 | 254.416,08 | 228.909,22 | 265.595,15 | 2.815.922,04 | 2.484.000,00 |
| Cota-Parte do IPVA | 18.101,64 | 25.100,81 | 16.960,67 | 29.202,69 | 199.918,11 | 77.986,43 | | |
| | 59.033,03 | 31.501,07 | 15.977,46 | - | 67.098,40 | - | 540.880,31 | 324.000,00 |
| Cota-Parte do ITR | 92,18 | 13.214,15 | 5.103,72 | 6.083,25 | 3.757,76 | 58,56 | | |
| | - | - | - | - | - | - | 28.309,62 | 16.200,00 |
| Transferências da LC 87/1996 | 1.654,32 | 1.654,32 | 1.654,32 | 1.654,32 | 1.575,11 | 1.575,11 | | |
| | 1.575,11 | 1.575,11 | 1.575,11 | 1.575,11 | 1.575,11 | 1.575,11 | 19.218,16 | 27.000,00 |
| Transferências da LC 61/1989 | 1.395,44 | 1.663,56 | 1.260,38 | 2.394,08 | 1.951,72 | 1.714,00 | | |
| | 1.520,12 | 1.621,94 | 1.833,10 | 1.760,84 | 1.940,34 | 1.958,22 | 21.013,74 | 27.000,00 |
| Transferências do FUNDEB | 394.711,20 | 435.427,90 | 432.881,46 | 535.864,24 | 613.317,09 | 470.734,84 | | |
| | 628.842,87 | 432.494,37 | 463.363,41 | 519.820,89 | 457.902,91 | 732.883,78 | 6.118.244,96 | 5.436.109,12 |
| Outras Transferências Correntes | 175.455,25 | 272.310,75 | 149.179,92 | 363.975,53 | 156.103,53 | 225.485,22 | | |
| | 172.278,84 | 158.998,98 | 146.884,63 | 170.100,09 | 170.734,48 | 244.069,95 | 2.405.577,17 | 1.636.698,56 |
| OUTRAS RECEITAS CORRENTES | 30.303,70 | 2.490,63 | 25.196,19 | 61.442,30 | 1.090,43 | 1.237,68 | | |
| | 6.009,07 | 716,11 | 1.882,44 | 1.148,84 | 1.871,34 | 1.372,48 | 134.761,21 | 467.763,12 |
| DEDUÇÕES (II) | 145.489,60 | 135.804,84 | 130.635,36 | 195.877,66 | 170.826,41 | 161.548,22 | | |
| | 144.302,46 | 141.791,98 | 162.849,98 | 151.142,29 | 133.138,38 | 151.973,53 | 1.825.380,71 | 1.763.640,00 |
| Dedução de Receitas para Formação do FUNDEB | 145.489,60 | 135.804,84 | 130.635,36 | 195.877,66 | 170.826,41 | 161.548,22 | | |
| | 144.302,46 | 141.791,98 | 162.849,98 | 151.142,29 | 133.138,38 | 151.973,53 | 1.825.380,71 | 1.763.640,00 |
| RECEITA CORRENTE LÍQUIDA (I-II) | 1.228.229,66 | 1.277.986,16 | 1.189.722,36 | 2.065.537,06 | 1.482.981,54 | 1.378.874,38 | | |
| | 1.571.266,11 | 1.234.282,88 | 1.286.518,12 | 1.329.965,64 | 1.288.098,64 | 1.620.541,29 | 16.954.003,84 | 16.006.741,56 |

José Pio de Oliveira
Prefeito Municipal

Sérgio Roberto Leite
Contabilista - CRC 1SP220941/O-9

Alcides Lourenço de Siqueira
Responsável pelo Controle Interno

Prefeitura Municipal de Areiopolis - SP
Relatório Resumido de Execução Orçamentária
**Demonstrativo da Execução das Despesas por Função/Subfunção**
Orçamento Fiscal e da Seguridade Social
Agosto 2010

RREO - ANEXO II(LRF, Art. 52, inciso II, alínea 'c') R$ 1,00

| FUNÇÃO/SUBFUNÇÃO | Dotação Inicial | Dotação Atualizada (a) | Despesas Empenhadas | | Despesas Liquidadas | | | | Saldo a Liquidar (a-b) |
|---|---|---|---|---|---|---|---|---|---|
| | | | No Bimestre | Até o Bimestre | No Bimestre | Até o Bimestre (b) | % (b/Total b) | % (b/a) | |
| **DESPESAS(EXCETO INTRA-ORÇAMENTÁRIAS)(I)** | **16.479.136,80** | **16.815.466,19** | **1.710.836,63** | **12.509.178,24** | **1.691.415,66** | **11.527.172,92** | **100,00** | **0,00** | **5.288.293,27** |
| Legislativa | 690.000,00 | 690.000,00 | 37.037,94 | 290.405,84 | 37.037,94 | 290.405,84 | 2,52 | 42,09 | 399.594,16 |
| Ação Legislativa | 690.000,00 | 690.000,00 | 37.037,94 | 290.405,84 | 37.037,94 | 290.405,84 | 2,52 | 42,09 | 399.594,16 |
| Administração | 2.123.770,32 | 1.824.897,42 | 218.332,37 | 1.411.339,12 | 145.109,77 | 1.188.262,46 | 10,31 | 65,11 | 636.634,96 |
| Administração Geral | 258.572,52 | 195.072,52 | 17.378,33 | 108.110,84 | 17.378,33 | 108.110,84 | 0,94 | 55,42 | 86.961,68 |
| Administração Financeira | 1.785.766,50 | 1.629.713,60 | 200.954,04 | 1.303.228,28 | 127.731,44 | 1.080.151,62 | 9,37 | 66,28 | 549.561,98 |
| Assistência à Criança e ao Adolescente | 67.211,10 | 111,10 | 0,00 | 0,00 | 0,00 | 0,00 | 0,00 | 0,00 | 111,10 |
| Assistência Comunitária | 12.220,20 | 0,20 | 0,00 | 0,00 | 0,00 | 0,00 | 0,00 | 0,00 | 0,20 |
| Assistência Social | 1.510.914,82 | 1.132.246,14 | 123.902,22 | 746.115,50 | 168.901,22 | 707.379,50 | 6,14 | 62,48 | 424.866,64 |
| Assistência ao Idoso | 16.985,00 | 26.985,00 | 8.870,20 | 17.263,21 | 8.870,20 | 17.263,21 | 0,15 | 63,97 | 9.721,79 |
| Assistência à Criança e ao Adolescente | 244.439,90 | 175.131,50 | 17.680,88 | 87.362,20 | 18.592,88 | 84.626,20 | 0,73 | 48,32 | 90.505,30 |
| Assistência Comunitária | 1.249.489,92 | 930.129,64 | 97.351,14 | 641.490,09 | 141.438,14 | 605.490,09 | 5,25 | 65,10 | 324.639,55 |
| Previdência Social | 483.919,92 | 578.919,92 | 61.860,88 | 485.497,48 | 61.860,88 | 485.497,48 | 4,21 | 83,86 | 93.422,44 |
| Previdência Básica | 483.919,92 | 578.919,92 | 61.860,88 | 485.497,48 | 61.860,88 | 485.497,48 | 4,21 | 83,86 | 93.422,44 |
| Saúde | 2.118.316,78 | 3.108.336,18 | 360.199,20 | 2.550.996,66 | 365.678,92 | 2.426.508,62 | 21,05 | 78,06 | 681.827,56 |
| Atenção Básica | 481.562,32 | 877.452,32 | 127.578,28 | 677.065,84 | 142.519,59 | 670.295,15 | 5,81 | 76,39 | 207.157,17 |
| Assistência Hospitalar e Ambulatorial | 1.606.729,50 | 2.200.858,90 | 229.799,92 | 1.853.029,81 | 220.338,33 | 1.735.312,46 | 15,05 | 78,85 | 465.546,44 |
| Suporte Profilático e Terapêutico | 13.828,32 | 13.828,32 | 0,00 | 7.722,77 | 0,00 | 7.722,77 | 0,07 | 55,85 | 6.105,55 |
| Vigilância Sanitária | 6.000,00 | 9.000,00 | 0,00 | 7.132,09 | 0,00 | 7.132,09 | 0,06 | 79,25 | 1.867,91 |
| Vigilância Epidemiológica | 10.196,64 | 7.196,64 | 2.821,00 | 6.046,15 | 2.821,00 | 6.046,15 | 0,05 | 84,01 | 1.150,49 |
| Trabalho | 7.332,12 | 0,00 | 0,00 | 0,00 | 0,00 | 0,00 | 0,00 | 0,00 | 0,00 |
| Proteção e Benefícios ao Trabalhador | 7.332,12 | 0,00 | 0,00 | 0,00 | 0,00 | 0,00 | 0,00 | 0,00 | 0,00 |
| Educação | 7.168.908,32 | 7.559.086,21 | 755.976,31 | 5.404.417,90 | 708.944,09 | 4.948.015,74 | 42,92 | 65,46 | 2.611.070,47 |
| Administração Geral | 79.569,60 | 1.828,10 | 0,00 | 1.526,11 | 0,00 | 1.526,11 | 0,01 | 83,48 | 301,99 |
| Alimentação e Nutrição | 293.284,00 | 152.174,00 | 59.998,76 | 104.032,10 | 59.998,76 | 104.032,10 | 0,90 | 68,36 | 48.141,90 |
| Ensino Fundamental | 5.615.376,99 | 5.610.435,38 | 579.197,07 | 4.059.365,11 | 521.086,65 | 3.788.946,17 | 32,87 | 67,53 | 1.821.489,21 |
| Educação Infantil | 924.743,34 | 1.533.932,34 | 111.710,48 | 1.017.295,08 | 122.788,68 | 922.154,28 | 8,00 | 60,12 | 611.778,06 |
| Educação de Jovens e Adultos | 90.934,39 | 85.716,39 | 5.070,00 | 47.199,50 | 5.070,00 | 47.199,50 | 0,41 | 55,06 | 38.516,89 |
| Educação Especial | 165.000,00 | 175.000,00 | 0,00 | 175.000,00 | 0,00 | 84.157,58 | 0,73 | 48,09 | 90.842,42 |
| Cultura | 65.989,08 | 27.160,68 | 2.185,02 | 15.226,98 | 2.185,02 | 15.226,98 | 0,13 | 56,06 | 11.933,70 |
| Difusão Cultural | 65.989,08 | 27.160,68 | 2.185,02 | 15.226,98 | 2.185,02 | 15.226,98 | 0,13 | 56,06 | 11.933,70 |
| Urbanismo | 1.532.585,26 | 1.673.420,56 | 123.556,89 | 1.452.942,09 | 173.397,02 | 1.316.724,63 | 11,42 | 78,68 | 356.695,93 |
| Infra-Estrutura Urbana | 518.308,65 | 620.463,95 | 0,00 | 614.923,62 | 63.921,75 | 492.787,78 | 4,28 | 79,42 | 127.676,17 |
| Serviços Urbanos | 1.014.276,61 | 1.052.956,61 | 123.556,89 | 838.018,47 | 109.475,27 | 823.936,85 | 7,15 | 78,25 | 229.019,76 |
| Habitação | 12.220,20 | 170,20 | 0,00 | 0,00 | 0,00 | 0,00 | 0,00 | 0,00 | 170,20 |
| Habitação Urbana | 12.220,20 | 170,20 | 0,00 | 0,00 | 0,00 | 0,00 | 0,00 | 0,00 | 170,20 |
| Saneamento | 12.220,20 | 0,00 | 0,00 | 0,00 | 0,00 | 0,00 | 0,00 | 0,00 | 0,00 |
| Saneamento Básico Urbano | 12.220,20 | 0,00 | 0,00 | 0,00 | 0,00 | 0,00 | 0,00 | 0,00 | 0,00 |
| Gestão Ambiental | 19.552,32 | 302,32 | 0,00 | 0,00 | 0,00 | 0,00 | 0,00 | 0,00 | 302,32 |
| Preservação e Conservação Ambiental | 19.552,32 | 302,32 | 0,00 | 0,00 | 0,00 | 0,00 | 0,00 | 0,00 | 302,32 |
| Ciência e Tecnologia | 61.000,00 | 15.011,85 | 0,00 | 15.011,85 | 0,00 | 15.011,85 | 0,13 | 100,00 | 0,00 |
| Administração Geral | 61.000,00 | 15.011,85 | 0,00 | 15.011,85 | 0,00 | 15.011,85 | 0,13 | 100,00 | 0,00 |
| Agricultura | 35.438,58 | 40.961,41 | 6.671,04 | 33.855,22 | 6.671,04 | 33.855,22 | 0,29 | 82,65 | 7.106,19 |
| Promoção da Produção Vegetal | 35.438,58 | 40.961,41 | 6.671,04 | 33.855,22 | 6.671,04 | 33.855,22 | 0,29 | 82,65 | 7.106,19 |
| Indústria | 64.767,06 | 0,00 | 0,00 | 0,00 | 0,00 | 0,00 | 0,00 | 0,00 | 0,00 |
| Promoção Industrial | 64.767,06 | 0,00 | 0,00 | 0,00 | 0,00 | 0,00 | 0,00 | 0,00 | 0,00 |
| Comércio e Serviços | 78.208,74 | 8.668,94 | 0,00 | 0,00 | 0,00 | 0,00 | 0,00 | 0,00 | 8.668,94 |
| Turismo | 78.208,74 | 8.668,94 | 0,00 | 0,00 | 0,00 | 0,00 | 0,00 | 0,00 | 8.668,94 |
| Transporte | 64.767,06 | 96,44 | 0,00 | 0,00 | 0,00 | 0,00 | 0,00 | 0,00 | 96,44 |
| Transporte Rodoviário | 64.767,06 | 96,44 | 0,00 | 0,00 | 0,00 | 0,00 | 0,00 | 0,00 | 96,44 |
| Desporto e Lazer | 245.626,02 | 156.187,92 | 21.114,76 | 103.369,60 | 21.629,76 | 100.284,60 | 0,87 | 64,21 | 55.903,32 |
| Desporto Comunitário | 245.626,02 | 156.187,92 | 21.114,76 | 103.369,60 | 21.629,76 | 100.284,60 | 0,87 | 64,21 | 55.903,32 |
| Reserva de Contingência | 183.600,00 | 0,00 | 0,00 | 0,00 | 0,00 | 0,00 | 0,00 | 0,00 | 0,00 |
| Reserva de Contingência | 183.600,00 | 0,00 | 0,00 | 0,00 | 0,00 | 0,00 | 0,00 | 0,00 | 0,00 |
| DESPESAS INTRA-ORÇAMENTÁRIAS (II) | 0,00 | 0,00 | 0,00 | 0,00 | 0,00 | 0,00 | 0,00 | 0,00 | 0,00 |
| **TOTAL (III)=(I+II)** | **16.479.136,80** | **16.815.466,19** | **1.710.836,63** | **12.509.178,24** | **1.691.415,66** | **11.527.172,92** | **100,00** | **68,55** | **5.288.293,27** |

Fonte:

José Pio de Oliveira
Prefeito Municipal

Sérgio Roberto Leite
Contabilista - CRC 1SP220941/O-9

Alcides Lourenço de Siqueira
Responsável pelo Controle Interno

O ECO
Um senhor jornal
www.jornaloeco.com.br
3X mais jornal!
TERÇAS QUINTAS SÁBADOS

## Prefeitura Municipal de Lençóis Paulista

EDITAL DE CONCURSO PÚBLICO 003/2010
CLASSIFICAÇÃO FINAL - CARGO AGENTE DE PANIFICAÇÃO

A Comissão Examinadora TORNA PÚBLICO, aos candidatos do Concurso Público – Edital 003/2010, a lista da classificação para o cargo de Agente de Panificação do presente edital.

| CLAS. | NOME | Nº RG | PROVA ESCRITA | PROVA PRÁTICA | NOTA FINAL |
|---|---|---|---|---|---|
| 1º | Jaqueline Martins | 45.047.604-2 | 40 | 85 | 125 |

Lençóis Paulista, 29 de setembro de 2010.
IZABEL CRISTINA CAMPANARI LORENZETTI
PREFEITA MUNICIPAL

Publicado no jornal O Eco, no dia 30 de setembro de 2010. Na página B9. Valor da publicação R$ 41,065.

## PREFEITURA MUNICIPAL DE AREIÓPOLIS

**HOMOLOGAÇÃO DE PROCESSO**

**O PREFEITO MUNICIPAL DE AREIÓPOLIS**, no uso de suas atribuições legais, **HOMOLOGA,** a Licitação na Modalidade Tomada de Preços n.º **3/2010**, que tem por objeto: CONTRATAÇÃO DE EMPRESA ESPECIALIZADA EM SERVIÇOS DE ENGENHARIA PARA OBRAS DE AMPLIAÇÃO DE SALAS DE AULA DA PRÉ - ESCOLA À RUA GIÁCOMO BAILO, 300 - VILA CREMER - AREIÓPOLIS, conforme especificações constantes no ANEXO I - TERMO DE REFERÊNCIA, com fornecimento de mão de obra, equipamentos e materiais necessários para a conclusão da obra, em favor da empresa abaixo relacionada, por haver apresentado os melhores preços ou condições nos termos do julgamento proferido.

**SIMIENG - COMERCIO E CONSTRUÇÕES LTDA - EPP**
**R$ 334.289,00**

Areiópolis, 08 de Setembro de 2010

**JOSÉ PIO DE OLIVEIRA**
**Prefeito Municipal**

# Prefeitura Municipal de Areiópolis

**EXTRATO DE CONTRATO**

MODALIDADE DE LICITAÇÃO: CARTA CONVITE N.º 34/2010
CONTRATANTE: PREFEITURA MUNICIPAL DE AREIOPOLIS
CONTRATADO:

MT GEO SERVIÇOS E INFORMÁTICA LTDA

| | |
|---|---|
| Endereço: | Rua Barão de Melgão, n.º 2754 |
| Cidade: | Cuiabá – MT |
| CNPJ/CPF | 09.602.880/0001-40 |

OBJETO: CONTRATAÇÃO DE EMPRESA ESPECIALIZADA EM RECADASTRAMENTO DE IMÓVEIS DO MUNICÍPIO DE AREIÓPOLIS BASEADOS NA IMAGEM DE SATÉLITE COM VETORIZAÇÃO SOBRE IMAGEM E CONVERSÃO DE DADOS COMPARANDO A METRAGEM ATUAL DOS ARQUIVOS DO IPTU COM AS NOVAS MEDIÇÕES ENCONTRADAS NA VETORIZAÇÃO, SENDO GERADO ARQUIVO TXT COM A METRGEM ATUALIZADA, conforme especificações constantes no ANEXO I – ESPECIFICAÇÕES DO OBJETO
VALOR: R$ 70.000,00 (setenta mil reais)
PRAZO: O contrato terá vigência de até 180 (cento e oitenta) dias, contados da sua assinatura, prorrogável na forma do art. 57, §1º da Lei Federal nº 8.666/93
DOTAÇÃO ORÇAMENTÁRIA:

| Categoria Econômica | Despesa | Nome da Categoria Econômica |
|---|---|---|
| 339039990000 | 206 | OUTROS SERV.DE TERCEIROS-PESSOA JURÍDICA |

AREIÓPOLIS, 09 de agosto de 2010
JOSÉ PIO DE OLIVEIRA
Prefeito Municipal

**EXTRATO DE CONTRATO**

MODALIDADE DE LICITAÇÃO: CARTA CONVITE N.º 38/2010
CONTRATANTE: PREFEITURA MUNICIPAL DE AREIOPOLIS
CONTRATADO:

**TOCA DO DRAGÃO COMÉRCIO DE COMBÚSTIVEIS LTDA**

| | |
|---|---|
| Endereço: | Rua Dr. Pereira de Rezende, n.º 38 |
| Cidade: | Areiópolis – SP |
| CNPJ/CPF | 44.527.182/0001-29 |

OBJETO: Aquisição de combustível para uso da Frota Municipal sendo: 18.000 (dezoito mil) litros de Óleo Diesel comum, 12.000 (dez mil) litros de gasolina comum e 4.000 (quatro) litros de Álcool hidratado comum
VALOR: R$ 72.840,00 (setenta e dois mil, oitocentos e quarenta reais), que será pago semanalmente até 03 (três) dias após o faturamento entregue nesta Prefeitura
PRAZO: O fornecimento ora pactuados deverão iniciar-se a partir da data da Assinatura deste instrumento, vigorando, a avenca até 13 (treze) de novembro de 2010 (dois mil e dez)
DOTAÇÃO ORÇAMENTÁRIA:

| Categoria Econômica | Despesa | Nome da Categoria Econômica |
|---|---|---|
| 339030010000 | 151 | COMBUSTÍVEIS E LUBRIFICANTES AUTOMOTIVOS |
| 339030010000 | 521 | COMBUSTÍVEIS E LUBRIFICANTES AUTOMOTIVOS |
| 339030010000 | 604 | COMBUSTÍVEIS E LUBRIFICANTES AUTOMOTIVOS |
| 339030010000 | 836 | COMBUSTÍVEIS E LUBRIFICANTES AUTOMOTIVOS |
| 339030010000 | 1113 | COMBUSTÍVEIS E LUBRIFICANTES AUTOMOTIVOS |

AREIÓPOLIS, 16 de agosto de 2010
JOSÉ PIO DE OLIVEIRA
Prefeito Municipal

**EXTRATO DE CONTRATO**

MODALIDADE DE LICITAÇÃO: DISPENSA POR LIMITE N.º 1121/2010
CONTRATANTE: PREFEITURA MUNICIPAL DE AREIOPOLIS
CONTRATADO:

LAS ASSESSORIA E TREINAMENTO LTDA – EPP

| | |
|---|---|
| Endereço: | Rua José Serra Netto, N.º 90 |
| Cidade: | Botucatu – SP |
| CNPJ/CPF | 11.746.215/0001-72 |

OBJETO: Contratação de empresa para prestar serviço de consultoria técnica para uso do setor de Administração
VALOR: R$ 7.000,00 (Sete mil reais)
PRAZO: O contrato terá vigência de 02 (dois) meses, contados a partir da sua assinatura
DOTAÇÃO ORÇAMENTÁRIA:

| Categoria Econômica | Despesa | Nome da Categoria Econômica |
|---|---|---|
| 339039990000 | 206 | OUTROS SERV.DE TERCEIROS-PESSOA JURÍDICA |

AREIÓPOLIS, 01 de setembro de 2010
JOSÉ PIO DE OLIVEIRA
Prefeito Municipal

**EXTRATO DE CONTRATO**

MODALIDADE DE LICITAÇÃO: TOMADA DE PREÇOS N.º 03/2010
CONTRATANTE: PREFEITURA MUNICIPAL DE AREIOPOLIS
CONTRATADO:

**SIMIENG – COMÉRCIO E CONSTRUÇÕES LTDA - EPP**

| | |
|---|---|
| Endereço: | Rua Abrahão Rahal, 2.-29 |
| Cidade: | Bauru - SP |
| CNPJ/CPF | 08.097.003/0001-05 |

OBJETO: CONTRATAÇÃO DE EMPRESA ESPECIALIZADA EM SERVIÇOS DE ENGENHARIA PARA OBRAS DE AMPLIAÇÃO DE SALAS DE AULA DA PRÉ – ESCOLA À RUA GIÁCOMO BAILO, 300 – VILA CREMER - AREIÓPOLIS, conforme especificações constantes no ANEXO I – TERMO DE REFERÊNCIA, com fornecimento de mão de obra, equipamentos e materiais necessários para a conclusão da obra.
VALOR: O valor global deste contrato é de R$ 334.289,00 (trezentos e trinta e quatro mil, duzentos e oitenta e nove reais)
PRAZO: O contrato terá vigência de 04 (quatro) meses, contados a partir da sua assinatura, vigorando a avenca até 05 (cinco) de janeiro de 2011 (dois mil e onze), prorrogável na forma do art. 57, inciso II da Lei Federal nº 8.666/93
DOTAÇÃO ORÇAMENTÁRIA:

| Categoria Econômica | Despesa | Nome da Categoria Econômica |
|---|---|---|
| 449051010000 | 590 | CONST. REF. E AMPL. DE EDIF PUBLICOS |

AREIÓPOLIS, 08 de setembro de 2010
JOSÉ PIO DE OLIVEIRA
Prefeito Municipal

Prefeitura Municipal de Areiopolis - SP
Relatório Resumido da Execução Orçamentária

**Demonstrativo da Receita de Alienação de Ativos e Aplicação dos Recursos**

Orçamentos Fiscal e da Seguridade Social
Janeiro a Agosto/2010

LRF, Art.53, § 1º, inciso III - Anexo XIV — R$ 1,00

| RECEITAS | PREVISÃO ATUALIZADA (a) | RECEITAS REALIZADAS (b) | SALDO A REALIZAR (c)=(a-b) |
|---|---|---|---|
| RECEITAS DE CAPITAL | 100.000,00 | - | 100.000,00 |
| ALIENAÇÃO DE BENS | 100.000,00 | - | 100.000,00 |
| ALIENAÇÃO DE BENS MÓVEIS | 100.000,00 | - | 100.000,00 |
| TOTAL | 100.000,00 | - | 100.000,00 |

| DESPESAS (APLICAÇÃO DOS RECURSOS DA ALIENAÇÃO DE ATIVOS) | DOTAÇÃO ATUALIZADA (d) | DESPESAS EXECUTADAS Até o Bimestre: LIQUIDADAS (e) | INSCRITAS EM RESTOS A PAGAR NÃO PROCESSADOS (f) | SALDO A EXECUTAR (g)=(d)-(e+f) |
|---|---|---|---|---|
| Despesas de Capital | - | - | - | - |
| TOTAL | - | - | - | - |

| SALDO FINANCEIRO A APLICAR | 2009 (h) | 2010 (i)=(b)-(e+f) | SALDO ATUAL (j)=(h+i) |
|---|---|---|---|
| | | - | - |

FONTE:

José Pio de Oliveira
Prefeito Municipal

Sérgio Roberto Leite
Contabilista - CRC 1SP220941/O-9

Alcides Lourenço de Siqueira
Responsável pelo Controle Interno

# Prefeitura Municipal de Lençóis Paulista

**MUNICIPIO DE LENCOIS PAULISTA - DEMONSTRATIVO RESULTADO NOMINAL - Janeiro a Agosto/2010**
**BIMESTRE: JULHO-AGOSTO - RREO - Anexo VI (LRF, art 53, inciso III)**

| DÍVIDA FISCAL LÍQUIDA | Em 31 Dez/09 (a) | Em 30 Jun/10 (b) | Em 31 Ago/10 (c) | SALDO |
|---|---|---|---|---|
| Divida Consolidada (I) | 2.859.659,88 | 3.269.758,04 | 3.149.179,00 | |
| Deducoes (II) | 19.245.080,00 | 28.022.410,29 | 27.247.692,69 | |
| Disponibilidade de Caixa Bruta | 19.047.360,02 | 27.317.125,87 | 26.502.233,90 | |
| Demais Haveres Financeiros | 753.006,24 | 762.324,53 | 761.786,58 | |
| (-) Restos a Pagar Processados(Exceto Precatorios) | 555.286,26 | 57.040,11 | 16.327,79 | |
| Divida Consolidada Liquida (III) = (I - II) | -16.385.420,12 | -24.752.652,25 | -24.098.513,69 | |
| Receita de Privatizacoes (IV) | | | | |
| Passivos Reconhecidos (V) | | | | |
| Divida Fiscal Liquida (VI) = (III + IV - V) | -16.385.420,12 | -24.752.652,25 | -24.098.513,69 | |

| ESPECIFICACAO | PERIODO DE REFERENCIA | | |
|---|---|---|---|
| | No Bimestre(c-b) | Ate o Bimestre (c-a) | |
| Valor | 654.138,56 | -7.713.093,57 | |

**REGIME PREVIDENCIARIO**

| DÍVIDA FISCAL LÍQUIDA PREVIDENCIÁRIA | Em 31 Dez/09 (a) | Em 30 Jun/10 (b) | Em 31 Ago/10 (c) | SALDO |
|---|---|---|---|---|
| Divida Consolidada Previdenciaria (VII) | | 95.125.850,76 | 95.125.850,76 | |
| Passivo Atuarial | | 95.125.850,76 | 95.125.850,76 | |
| Demais Dividas | | | | |
| Deducoes (VIII) | 74.619.299,93 | 81.610.717,47 | 85.781.353,07 | |
| Disponibilidade de Caixa Bruta | 18 | 1.057.263,91 | 1.009.785,33 | |
| Investimentos | 74.619.281,93 | 80.553.453,56 | 84.771.567,74 | |
| Demais Haveres Financeiros | | | | |
| (-) Restos a Pagar Processados | | | | |
| Div. Consolidada Liquida Previdenciaria (IX)=(VII-VIII) | -74.619.299,93 | 13.515.133,29 | 9.344.497,69 | |
| Passivos Reconhecidos (X) | | | | |
| Divida Fiscal Liquida Previdenciaria (XI) = (IX - X) | -74.619.299,93 | 13.515.133,29 | 9.344.497,69 | |

IZABEL CRISTINA CAMPANARI LORENZETTI
Prefeita Municipal

ADRIANO CARLOS PACCOLA
Contabilista - CRC 1SP220.456/O-4

JORGE ALEXANDRE LANGONA
Resp. Controle Interno

Publicado no jornal O Eco, no dia 30 de setembro de 2010. Na página B10. Valor da publicação R$ 211,798.

3X mais jornal! TERÇAS QUINTAS SÁBADOS
O ECO
Um senhor jornal
www.jornaloeco.com.br

# Câmara Municipal de Macatuba

**RELATÓRIO DE GESTÃO FISCAL**
**(Artigos 54 e 55 da LC 101/00)**

**MUNICÍPIO DE MACATUBA**
**PODER LEGISLATIVO MUNICIPAL**
**2º QUADRIMESTRE DE 2010**

**I – COMPARATIVOS:** *Valores expressos em R$*

| | EXERCÍCIO ANTERIOR | | 2º QUADRIMESTRE | |
|---|---|---|---|---|
| **Receita Corrente Líquida** | **31.546.812,29** | | **32.118.670,81** | |
| | **R$** | **%** | **R$** | **%** |
| | | | | |
| **Despesas Totais com Pessoal** | **604.703,85** | **1,91** | **623.947,33** | **1,94** |
| Limite Prudencial 95% (par.ún.art.22) | | | 1.830.764,24 | 5,70 |
| Limite Legal (art. 20) | 1.892.808,74 | 6,00 | 1.927.120,25 | 6,00 |
| Excesso a Regularizar | 0,00 | 0,00 | 0,00 | 0,00 |

**II –INDICAÇÃO DAS MEDIDAS ADOTADAS OU A ADOTAR (caso ultrapasse os limites acima):**

**III – DEMONSTRATIVOS:**

| **Disponibilidades financ.em 31/12** | **R$** |
|---|---|
| Caixa | R$ - |
| Bancos – C/Movimento | R$ - |
| Bancos – C/Vinculadas | |
| Aplicações Financeiras | |
| **Subtotal** | **R$ -** |
| **(-) Deduções:** | |
| Valores compromissados a pagar até 31/12 | |
| **Total das Disponibilidades:** | **R$ -** |

| **Inscrição de Restos a Pagar:** | **R$** |
|---|---|
| Processados | R$ - |
| Não Processados | R$ - |
| **Total da Inscrição:** | **R$ -** |

**Macatuba, 31 AGOSTO de 2010.**

Presidente da Câmara Municipal
Antonio Carlos Pedroso

Contabilista
Mauro Osuna Monteiro CRC 1SP135761/O-4

Respsonsável pelo Controle Interno
João Sérgio Pimentel

**Anexo I - Modelo 10 - RGF**

**DEMONSTRATIVO DAS DESPESAS COM PESSOAL**
**(Artigo 22; Artigo 59, § 1º,incisos II e IV e § 2º da Lei Complementar 101/00)**

**MUNICÍPIO DE MACATUBA**
**PODER LEGISLATIVO MUNICIPAL**
**2º QUADRIMESTRE DE 2010** *Valores expressos em R$*

| DESPESAS COM PESSOAL | SETEMBRO | OUTUBRO | NOVEMBRO | DEZEMBRO | JANEIRO | FEVEREIRO | MARÇO | ABRIL | MAIO | JUNHO | JULHO | MÊS REF.: AGOSTO | TOTAIS: |
|---|---|---|---|---|---|---|---|---|---|---|---|---|---|
| Despesas com Pessoal Ativo | 40.221,77 | 40.221,77 | 40.221,77 | 44.801,20 | 47.514,64 | 40.081,45 | 41.534,20 | 41.534,20 | 41.534,20 | 41.534,20 | 44.800,80 | 43.714,03 | **507.714,23** |
| Mão-de-Obra terceirizada | | | | | | | | | | | | | **0,00** |
| Encargos Sociais | 7.975,00 | 7.975,00 | 7.975,00 | 9.292,28 | 7.304,96 | 7.945,53 | 8.200,75 | 8.200,79 | 8.200,79 | 8.200,79 | 8.983,79 | 8.225,74 | **98.480,42** |
| Inativos | | | | | | | | | | | | | **0,00** |
| Pensionistas | 1.445,00 | 1.445,00 | 1.445,00 | 1.445,00 | 1.445,00 | 1.445,00 | 1.513,78 | 1.513,78 | 1.513,78 | 1.513,78 | 1.513,78 | 1.513,78 | **17.752,68** |
| Salário Família | | | | | | | | | | | | | **0,00** |
| Sentenças Judiciais do período | | | | | | | | | | | | | **0,00** |
| Outras despesas com pessoal | | | | | | | | | | | | | **0,00** |
| **Subtotal** | **49.641,77** | **49.641,77** | **49.641,77** | **55.538,48** | **56.264,60** | **49.471,98** | **51.248,73** | **51.248,77** | **51.248,77** | **51.248,77** | **55.298,37** | **53.453,55** | **623.947,33** |
| **(-) DEDUÇÕES (§1º do art. 19)** | | | | | | | | | | | | | |
| Indenização por demissão (inc. I) | | | | | | | | | | | | | **0,00** |
| Incentivos à demissão voluntária (inc.II) | | | | | | | | | | | | | **0,00** |
| Decisão Judicial compet.anterior (inc.IV) | | | | | | | | | | | | | **0,00** |
| Inativos e Pensionistas (inc.VI) | | | | | | | | | | | | | **0,00** |
| | | | | | | | | | | | | | **0,00** |
| **Subtotal** | **0,00** | **0,00** | **0,00** | **0,00** | **0,00** | **0,00** | **0,00** | **0,00** | **0,00** | **0,00** | **0,00** | **0,00** | **0,00** |
| **TOTAL** | **49.641,77** | **49.641,77** | **49.641,77** | **55.538,48** | **56.264,60** | **49.471,98** | **51.248,73** | **51.248,77** | **51.248,77** | **51.248,77** | **55.298,37** | **53.453,55** | **623.947,33** |

Antonio Carlos Pedroso
Presidente

Mauro Osuna Monteiro
Contabilista
CRC 1SP135761/O-4

João Segio Pimentel
Diretor de Secretaria
Secretário